

Coussin berlinois

DISPOSITIF DESTINÉ À FAIRE RESPECTER LES ZONES 30

- ◆ Conforme aux recommandations du CEREMA
- ◆ Parfaite adhérence grâce à sa finition béton blanc sablé
- ◆ Visibilité nette et accrue grâce à la couleur contrastée par rapport à la chaussée




Sangle plate de levage

Pose rapide et sécurisée

Parement béton blanc sablé

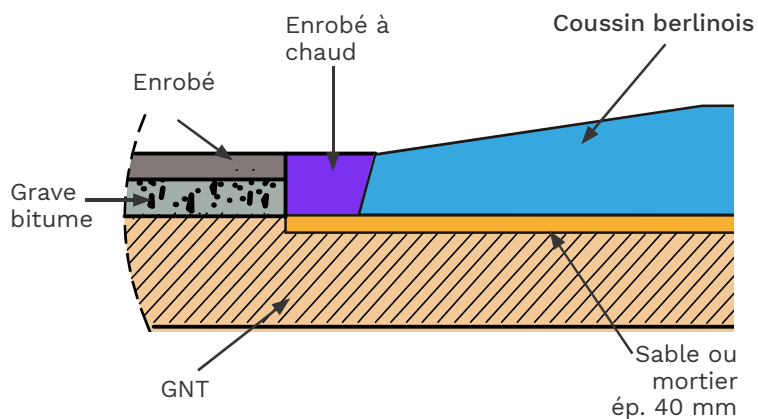
Améliore l'adhérence



PREFAC

Créateur et fabricant de produits en béton

Élément monobloc préfabriqué autostable en béton blanc sablé.



Mise en œuvre

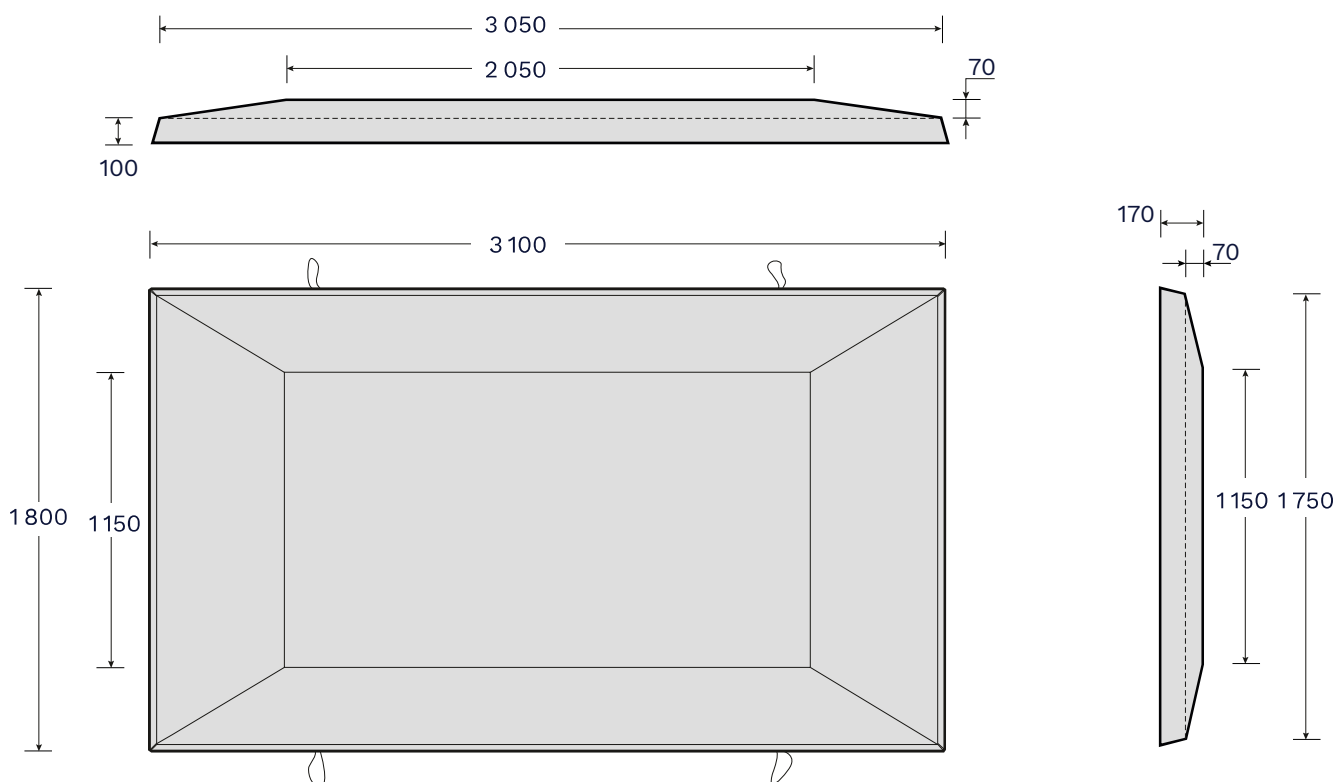


1. Couche de forme en GNT 0/31.5 compactée (portance EV2 de 50 MPa et contrainte de sol à 2 bars)
2. Réglage fin en sable compacté ou en mortier (ép. 40 mm) afin d'assurer une surface d'appui uniforme et mécaniquement homogène (aucune partie de l'élément ne doit être en porte-à-faux ou dans le vide)
3. Mise en place de l'élément à l'aide des sangles de manutention (découpe des sangles après la pose)
4. Revêtement de finition autour de l'élément

Livraison



Sur chevrons



Désignation	Poids kg/u	Manutention	Code article
Coussin berlinois simple	2 014	2 x sangles	10160003