



Porte basculante motif 122 - RAL 9016

Porte basculante avec cadre dormant en acier galvanisé, panneau à rainures verticales.



Protection optimale : panneau en acier galvanisé avec revêtement d'apprêt à base de poudre polyester sur les 2 faces.



Sécurité anti-chute : système de ressorts multiples.
Sécurité anti-pincement.



Confort d'utilisation : 2 rails horizontaux assemblés par une barre d'écartement assurent un guidage parfait de la porte. Équilibrage par ressorts de traction. Fonctionnement silencieux.



Fermeture efficace : verrouillage par 2 loquets en partie inférieure du panneau.




Pose simple et rapide dans ou derrière la baie. Porte motorisable.



6 dimensions
Largeur 2375, 2500 et 3000 mm,
Hauteur 2000 ou 2125 mm
Écoîçons mini. : 65 mm - Retombée de linteau mini. : 80 mm

• LES COULEURS

Couleur standard



RAL 9016
Blanc

Couleur en option



RAL 7016
Gris anthracite



Aspect PEARLGRAIN

• LE CONDITIONNEMENT

En palette de 6 portes de même référence



En palette de 12 portes de même référence



• OPTIONS & ÉQUIPEMENTS COMPLÉMENTAIRES POSSIBLES

Motorisation*



EuroPro 500



EuroPro 700




EuroPro 800



Option PMR
(personnes à mobilité réduite)

Motif 122 PMR



← Jusqu'à 3500 mm de largeur →

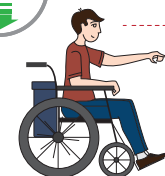
Perche de levage



Certifiée par :



Solution conforme à la circulaire interministérielle n°DGHUC 2007-53 du 30 nov. 2007



1,30 m
0,90 m

*Conditionnement en palette de 6 minimum

