



ATRIA
ASPECT STRUCTURÉ



Couleur Sable

SURFACE ANTI-DÉRAPANTE
DESIGN UNIQUE



Design

Design unique, conserve l'aspect bois authentique.

Qualité

Technologie POWER Plus



Lame ultra résistante dans le temps.

Confort

Aspect bois authentique,
pas d'écharde, faible entretien.

Écologie

Lame 100% recyclable, production à partir
d'énergie verte et de bois labélisé PEFC.



Garantie
20
ans *

Fabricant
FRANÇAIS



Couleur Gris Pierre

*Cette garantie couvre les lames ayant subi des dommages structuraux dus à des attaques de termites, de champignons lignivores ou de pourritures molles.

Fiche technique ATRIA STRUCTURÉE TERRASSES

BOIS COMPOSITE

Dimensions	Epaisseur (mm)	21		
	Longueur (mm) <small>(Disponible également sur mesure)</small>	4000		
	Largeur (mm)	165		
Reprise humidité	Reprise d'humidité (100°C -5h) en longueur	inf à 0,1%		
	Absorption d'eau (24H /20°C EN 317) en masse	inf à 0,5%		
	Absorption d'eau (72H /20°C EN 317) en masse	inf à 1%		
Propriétés	Résistance aux termites, pourritures et insectes xylophages	Excellente		
	Résistance aux variations climatiques (EN 321)	Très bonne		
	Température de ramollissement (°C)	154		
	Dilatation thermique longitudinale (mm/m.°C)	inf à 0,05		
	Résistance à l'abrasion (TABER – EN13329) mm/2000 tours	0,39		
	Densité	1,19		
	Glissance test pendule (Norme XP CEN / TS 15676 / 2008) sens perpendiculaire	sec	85 (très adhérent)	
		humide	40	
	Module de flexion (EN 310) (MPa)	> 3800		
	Dureté brinell (EN 1534)	34HB		
Ecologie	100% recyclable			
Garantie	20 ans <small>(contre les pourritures molles, les insectes xylophages et termites)</small>			



ATRIA STRUCTURÉE
Sable

ATRIA STRUCTURÉE
Gris Pierre

UNIQUE SUR LE MARCHÉ

La lame **ATRIA** est une **nouvelle génération** de lames en bois composite au **design unique**. Avec de **nouveaux coloris** chaleureux et naturels, ces lames procurent un aspect bois authentique et parfaitement imité.

Grâce à sa surface **anti-dérapante**, la lame **ATRIA** vous assurera une **sécurité** optimale même par temps humide.



**Clips et demi-clips
Fixation invisible**



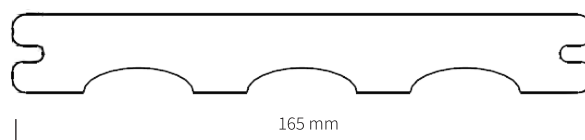
+ Guide de pose









POWER PLUS

Un procédé unique

Grâce à la technologie **POWER Plus**, la lame **ATRIA** est très **résistante** dans le temps.



Accessoires - Entretien :

Plinthes 	Plots 	Lambourdes 	LED 	Nettoyant 	Rénovant 
--	---	--	--	---	--

Nous contacter pour consulter toute la gamme d'accessoires.

