




1

ONDUCLAIR® PVC

Plaques ondulées et nervurées en PVC simple peau



ÉCONOMIQUE

TRANSMISSION
LUMINEUSE

FACILE À INSTALLER



ÉTANCHE

CARACTÉRISTIQUES TECHNIQUES

Ep. 0,8 mm : PO / GO / OCL 66 / GRECA

Coloris : Cristal (GO / PO / GRECA)

Incolore (GRECA / OCL 66)

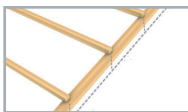
Ep. 1,2 mm : ONDULINE : PO / GO / GRECA

Coloris : Cristal

Ep. 1,3 mm : PO / GO

Coloris : Incolore

MISE EN OEUVRE

**1.** Bien vérifier les entraxes de votre support avant la pose des plaques.

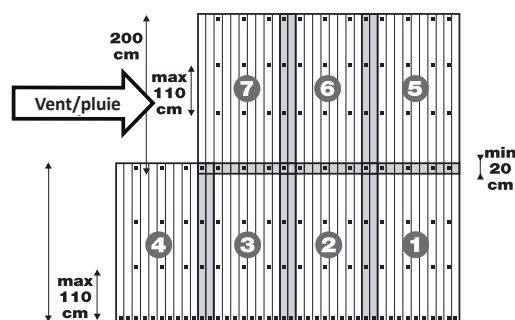
Entraxe :

PO 76/18 : max. 110 cm

Gréca : max. 110 cm

GO : max. 138 cm

Nervuré : max. 150 cm

2. Exemple de pose des plaques (de 1 à 7) pour PO 76 x 18 ou Gréca.

Dans tous les cas, se référer au Cahier Technique de Mise en Oeuvre.

ACCESSOIRES



KIT DE FIXATION - Support bois

Profil : GO et PCMW 177/51**Contenu** : Monovis bois + pontet plastique renforcé**Boîte de 20****Profil** : PO (76 x 18)**Contenu** : Tirefond à boucher + pontet plastique + plaquette profilée**Boîte de 20****Profil** : Gréca**Contenu** : Tirefond à boucher + pontet plastique + cavalier**Boîte de 25**

RÉGLEMENTATIONS

Conformes à la norme EN 1013