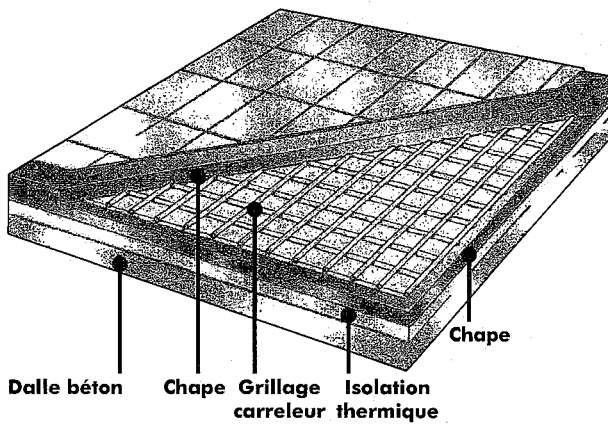


PANNEAU CARRELEUR ANTI-FISSURATION



• Le panneau carreleur Karl'aplat est la solution au problème de fissuration de la chape.

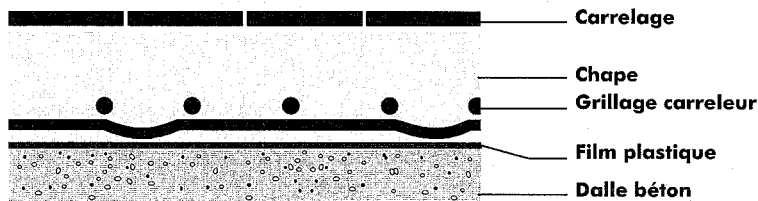
• Les fils du panneau ont une résistance minimale à la traction de 700N/mm^2

Confiant dans le Karl'aplat pour :

- Sa souplesse d'utilisation
- Sa robustesse
- Sa rapidité de pose
- Son rapport qualité/prix

Exemples d'utilisation :

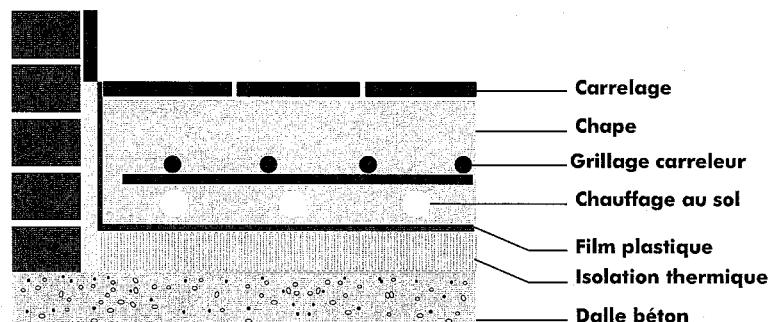
Chape flottante



Principe de pose :

Maille de recouvrement minimum 50 mm

Plancher chauffant



Gamme de produits :

Dimensions / mm	Ø / mm	Maille / mm	Profil	Conditionnement par palette
2000 x 1000	2.0	50 x 50	Nervuré / Plat	400 panneaux - sous-conditionnés par 20 px
2000 x 1000	1.8	50 x 50	Nervuré / Plat	400 panneaux - sous-conditionnés par 20 px
2000 x 1000	1.6	50 x 50	Plat	500 panneaux - sous-conditionnés par 20 px

Composition :

18 fils de 2000 espacés de 50 - maille périmétrique de 100

38 fils de 1000 espacés de 50 - maille périmétrique de 100