



## DESCRIPTION

Les dalles Universo permettent une pose aisée et stable des plots plastiques réglables sur un sol naturel stabilisé.

Elles sont compatibles avec les plots à base circulaire ou carrée.

Les plots plastiques réglables sont posés directement sur les dalles de support de plots Universo.

### LES + PRODUITS :

- Pose rapide et facile
- Plus besoin de couler une chape
- Passage des gaines électriques ou des tuyaux facilités




## CARACTÉRISTIQUES TECHNIQUES

**DIMENSIONS (EN CM) :** Monoformat : 25x25 cm

**EPAISSEUR :** 4,6 à 4,8 cm

## COLORIS DISPONIBLE



Gris

# POSE

Ces conseils de pose ne concernent que la mise en œuvre de nos produits sur des zones à usage strictement piétonnier.

Ce type de pose n'est autorisé que pour les dalles dont le niveau de résistance est suffisant (classe T7 minimum).

## Support de pose :

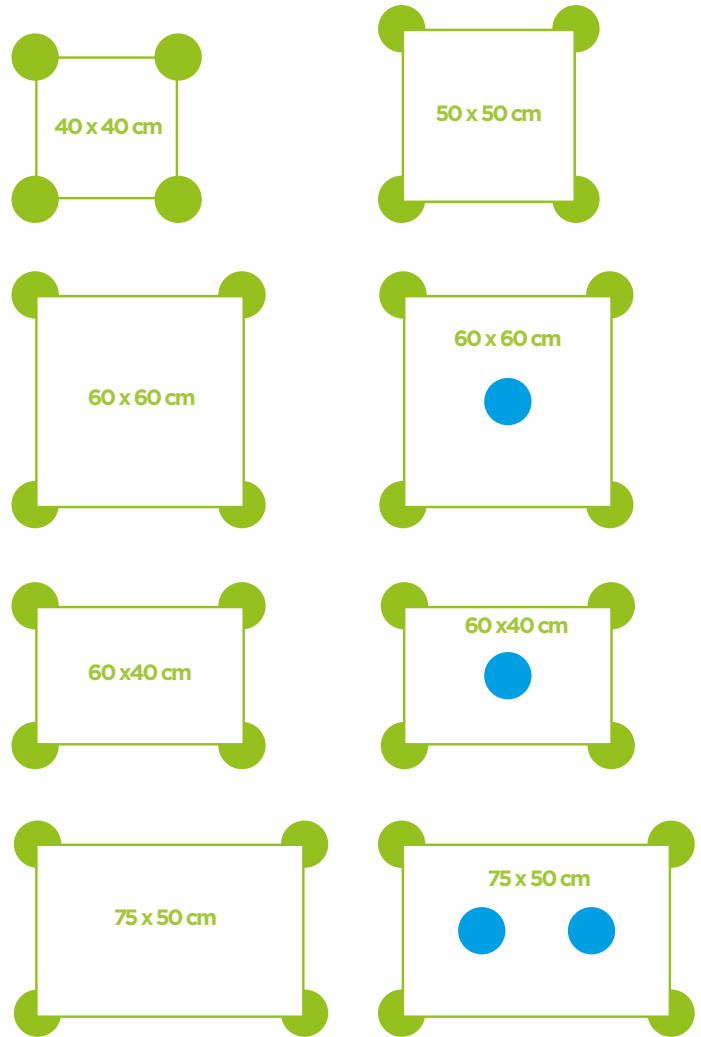
Les plots doivent être posés sur un support dont la pente devra être au minimum de 1% en tout point afin d'assurer le ruissellement pluvial, conformément à la norme NF P98-335.


Excepté dans le cas d'une pose sur une terrasse existante, la terre végétale doit être décaissée afin de réaliser un support suffisamment portant tel que :

- dalle en béton,
- tout-venant compacté sur ±10 cm (il est alors recommandé d'intégrer un géotextile entre la terre végétale et le tout-venant afin de prévenir la pousse des mauvaises herbes),
- utiliser nos dalles support plot spécialement conçues à cet usage.

Dans un second temps, il faut disposer les plots sur le support réalisé. Pour cela, inutile de sceller les plots au sol, le poids des dalles garantira à lui seul la stabilité de la terrasse.

Les plots doivent être disposés de façon à ce que chaque dalle repose sur 4 plots minimum (selon format de la dalle)



 En cas de surcharge ponctuelle, il est recommandé d'ajouter un(des) plot(s) supplémentaire(s).

# CONDITIONNEMENT

## DALLE SUPPORT DE PLOTS UNIVERSO

Dimensions	Poids kg/ unité	Conditionnement	Coloris	Code article
25x25x4,6 à 4,8 cm	5,6	208 un	Gris	313736

# PRÉCAUTIONS D'UTILISATION

**Vérifiez dès réception le contenu de votre livraison, car les réclamations concernant l'aspect des produits doivent être faites avant la pose, notre responsabilité se limitant exclusivement au seul remplacement des produits défectueux.**

Pour tous les produits béton qui présentent des nuances de couleur : afin que ces nuances embellissent votre réalisation, il est indispensable de procéder de la façon suivante :

- La totalité de la livraison doit être sur le chantier avant le démarrage de la pose. Pour toute commande complémentaire du même produit en réassort, mentionnez sa référence et son n° de lot (date de fabrication)
- Ne superposez jamais les palettes
- Puisez simultanément dans toutes les palettes pour obtenir un mélange harmonieux des nuances de couleurs.
- Conservez l'étiquette du produit avec le bon de livraison