

LG16_LG25_LG29_LG33 PROFILÉS GOUTTIÈRES



FONCTION :

- Drainage linéaire des eaux de toiture

REGLEMENTATIONS / CERTIFICATS :

- conforme à la norme NF EN 607 (sauf coloris cuivre)
- Atec n° 14+5/15-2120 sur LG 25



DESCRIPTION :

- Gouttières Pendantes Demi-Rondes

CARACTERISTIQUES :

- Profilés / Tube de descente extrudé en TECHTAN® PVC Formulation anti-UV et antichoc
- 8 Coloris disponibles



Ex : LG29A => Profilé Vodalis® longueur 4 m coloris Anthracite

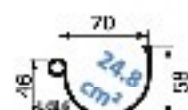

- 2 Types de tube de descente



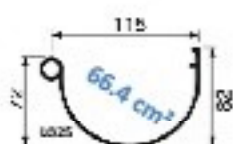
➔ Voir Fiche Technique FT_TD-DESCENTE-GT

LEMI ROND®

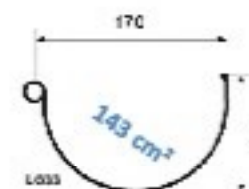
LG16 LG25 LG33



20 m²



65 m²

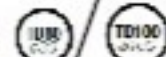
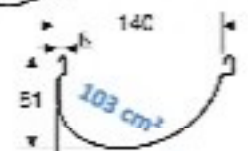


100 / 160 m²



VODALIS®

LG29



65 / 100 m²



X m²
Surface toiture desservie par Naisseur

MISE EN ŒUVRE :

- Appliquer les règles du DTU60.11 pour le dimensionnement des installations des eaux pluviales.
- Les règles de mise en œuvre sont définies dans le DTU60.32 et dans notre guide technique « GTGOUT17 »
- Nous recommandons la pose des gouttières avec de la pente pour faciliter l'écoulement et supprimer le risque de contre pente.

** à l'exclusion des éléments de coloris cuivre, des accessoires métalliques (étriers, hampes...), des colliers brides et des colliers Lyres - Voir conditions sur notre site nicoll.fr