

Appuis DE FENÊTRE

LES COLLECTIONS

APPUI DE FENÊTRE NEZ ARRONDI REXLAN®


Une gamme complète d'appuis de fenêtre à nez arrondi, allégés, en béton polymère Rexlan®, qui propose des longueurs allant jusqu'à 2,50 ml monobloc.




Les résines composant le Rexlan® (béton polymère) apportent aux appuis des qualités exceptionnelles : aspect, résistance, mise en œuvre et grandes longueurs...

- Conductivité thermique linéique* du Rexlan® :
coeff. de 1,2 W/mk°
(2 fois moins conducteur que le béton hydraulique)
- Coloris : Blanc Littoral
- Mise en œuvre conforme au DTU 20.1
- Conforme à la norme NF P 98052

* valeurs de déperditions linéiques disponibles sur demande
(Consultation Technologique N°008844 du Cerib)



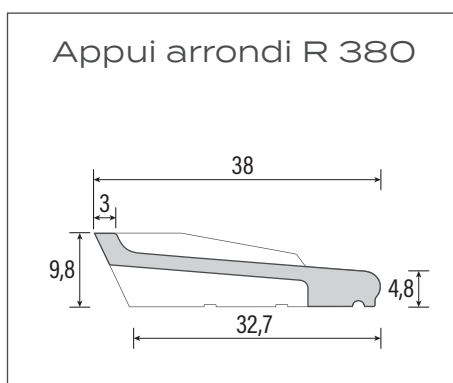
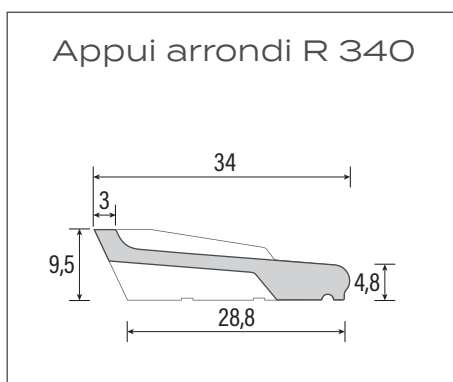
Blanc Littoral



N'HÉSITEZ PAS À DEMANDER LE
PV THERMIQUE

commerce@celtys.fr

Appui arrondi R 340		
Longueur appui (en ml)	Longueur tableau (en ml)	Poids de l'unité (en kg)
0,50	0,40	11,5
0,60	0,50	14
0,70	0,60	16
0,80	0,70	18,5
0,90	0,80	21
1,00	0,90	23
1,10	1,00	25,5
1,20	1,10	27,5
1,30	1,20	30
1,40	1,30	32
1,50	1,40	34,5
1,60	1,50	37
1,70	1,60	39,0
1,80	1,70	41,5
1,90	1,80	44
2,00	1,90	50
2,10	2,00	52,5
2,30	2,20	59,5
2,50	2,40	62,5



Appui arrondi R 380		
Longueur appui (en ml)	Longueur tableau (en ml)	Poids de l'unité (en kg)
0,50	0,40	12,5
0,60	0,50	15
0,70	0,60	17,5
0,80	0,70	20
0,90	0,80	22,5
1,00	0,90	25
1,10	1,00	27,5
1,20	1,10	30
1,30	1,20	32,5
1,40	1,30	35
1,50	1,40	37,5
1,60	1,50	40
1,70	1,60	42,5
1,90	1,80	47,5
2,10	2,00	52,5
2,50	2,40	62,5



LE PLUS LONG DU MARCHÉ
monobloc 2,40 ml cote tableau

LE PLUS LÉGER DU MARCHÉ
23 kg / ml

LA PLUS GRANDE GAMME
jusqu'à 19 longueurs et 2 largeurs

LE PLUS RÉSISTANT

