

Bordure séparateur de voie


DISPOSITIF DE SÉPARATION DES VOIES URBAINES

- ◆ Élément monobloc préfabriqué en démoulage différé
- ◆ Pose collée ou engravée dans la chaussée

Longueur unitaire : 1 m

Manutention
par pince
de levage

Pose rapide
et sécurisée



Démoulage différé
pour une finition
parfaitement lisse

Préserve
les pneumatiques

Sifflet

Disponible en stock

Parement gris lisse



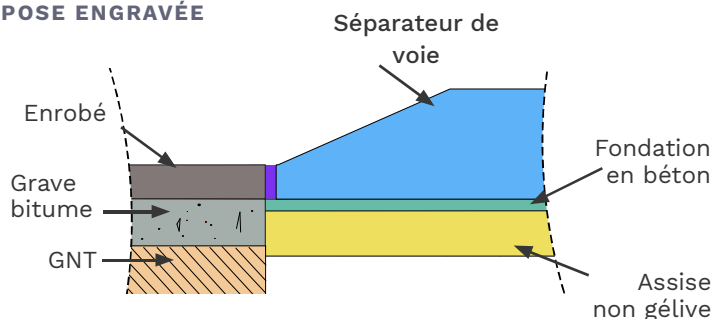
PREFAC

Créateur et fabricant de
produits en béton

Dispositif pour la séparation des voies urbaines (chaussée, piste cyclable, chemin piéton).



POSE ENGRAVÉE



Mise en œuvre



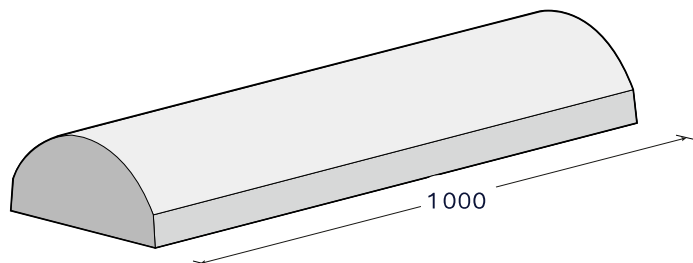
1. Implantation des bordures
2. Déplacement et mise en place de l'élément sur une surface plane et propre
3. Pose des bordures à l'aide d'une pince de levage
4. Scellement au mortier ou collage

Livraison

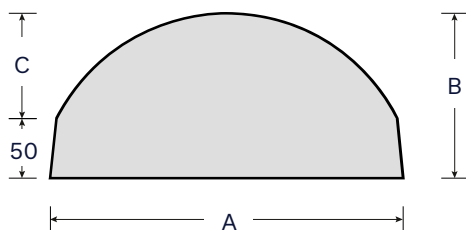
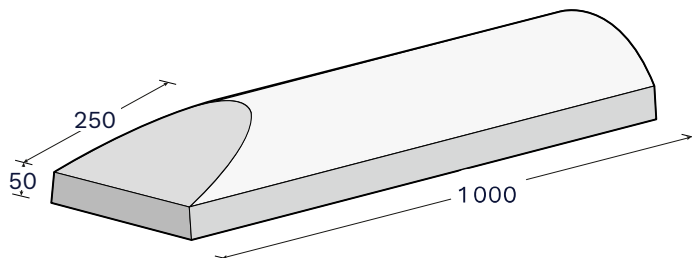


Sur palette

BORDURE SÉPARATEUR



BORDURE SIFFLET



Désignation	A mm	B mm	C mm	Poids kg/u	Conditionnement par palette	Code article
Bordure séparateur de voie 200	200	120	70	47	20 unités	101500034
Bordure sifflet séparateur de voie 200	/	/	/	44	*	101500042
Bordure séparateur de voie 300	300	140	90	86	15 unités	101500037
Bordure sifflet séparateur de voie 300	/	/	/	76	*	101500045
Bordure séparateur de voie 400	400	160	110	120	10 unités	101500039
Bordure sifflet séparateur de voie 400	/	/	/	113	*	101500048