

# EUROFLAM EI 301

## BP simple action - 1 vantail

BLOC-PORTE COUPE-FEU  
EI 30 - MODE 0 ou 1

### DESCRIPTIF

#### HUISSERIE

**Bois** : Feuillure (Fiche HU04) : Pin, Hêtre, Bois Exotique Rouge

**Métallique** : Huisserie Cloison (Fiche HU32) : acier

Huisserie à Bancher (Fiche HU35) : acier

#### VANTAIL

**Composition** : Cadre Pin (pour vantail dimensions max 2250 x 930 mm), Hêtre ou Bois Exotique Rouge ; âme pleine ; 2 parements fibres de bois ; joints intumescents en périphérie ; sans joint intumescent sur montants vantail si  $\leq 2040 \times 930$  mm sur huisserie métallique

**Largeur** : 330 mm à 1230 mm

**Hauteur** : 1420 mm à 2500 mm

**Épaisseur** : 40 mm

**Poids** : 22 kg/m<sup>2</sup> (environ)

#### ÉQUIPEMENT

**Ferrage** : 4 paumelles 110 x 55 (vantail  $\leq 2250 \times 930$  mm) pour huisserie bois  
3 ou 4 paumelles 140 x 70 (acier ou acier inoxydable) pour huisserie bois  
3 ou 4 paumelles universelles 130 x 86 (acier ou acier inoxydable)

**Serrures** : 1 point axe à 50 mm ou axe à 120 mm

#### FINITIONS VANTAIL

- Fibres prépeintes
- Laqué blanc
- Placage essences fines
- Placage stratifié

#### OPTIONS

- Habillage de la porte (Fiche AT03)
- Technidécor (Fiche AT04)
- Décors inserts portes stratifiées (Fiche AT13)
- Joints acoustiques 3 côtés sur huisserie
- Joint balai ou plinthe automatique
- Gâche électrique
- Ferme-porte encastré
- Ferme-porte en applique
- Sans serrure (ferme-porte obligatoire)
- Protection PVC sur les faces mi-hauteur et toute hauteur
- Protection tôle inox mi-hauteur
- Protections de chants aluminium (Fiche AT14)
- Huisserie 4 côtés
- Installation d'un verrouillage « Issue de secours »
  - Conforme EN 179 : serrure Urgence D45
  - Conforme EN 1125 :
    - Barre anti-panique 1pt, 2 pts ou 3 pts (en applique)
    - Barre anti-panique 1 pt sur serrure à mortaiser
- Charnières invisibles Simonswerk, Cemom Moatti (Fiche DU38, DU40, DU41) sur les essences Hêtre ou Bois Exotique Rouge

#### REGARDS VITRÉS (dimensions clair de vue)

Verres disponibles : Pyrobelite 10 (EW30), uniquement rectangulaire et circulaire bois, ou Pyrobel 16 (EI30).

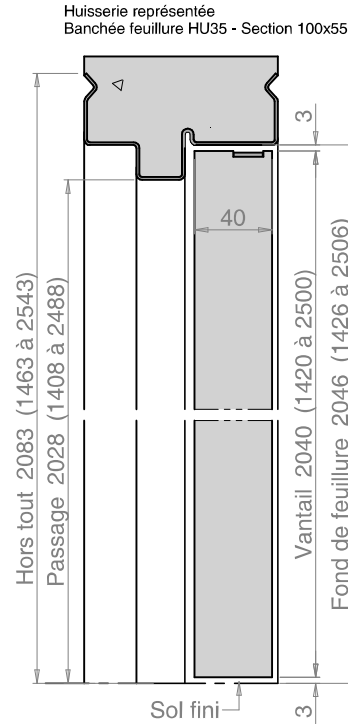
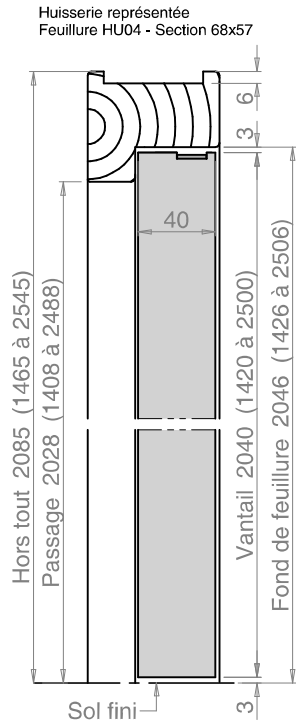
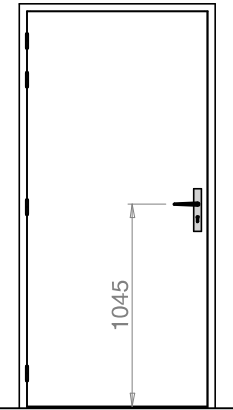
- Rectangulaire 800 x 200 mm
- Rectangulaire 800 x 300 mm
- Rectangulaire 800 x 400 mm
- Rectangulaire 1170 x 170 mm
- Rectangulaire 1170 x 270 mm
- Rectangulaire 1170 x 370 mm
- Rectangulaire 368 x 268 mm
- Circulaire bois Ø328 mm
- Circulaire inox Ø290 mm
- Demi-Lune Ø328 mm
- Losange 268 x 268 mm
- Triangle 910 x 455 mm

COUPE-FEU 30  
EI,30  
Feu des 2 côtés  
CSTB RS13-069/A

AFFAIBLISSEMENT  
ACOUSTIQUE R<sub>w</sub>  
29 (-1;-2) dB  
FCBA 404/20/54/1

# EUROFLAM EI 301 BP simple action 1 vantail

BLOC-PORTE COUPE-FEU EI 30 - MODE 0 ou 1



COUPE-FEU 30

**EI<sub>130</sub>**

Feu des 2 côtés  
CSTB R513-069/A

OPTION


AFFAIBLISSEMENT  
ACOUSTIQUE R<sub>w</sub>

**29** (-1;-2) dB

FCBA 404/20/54/1

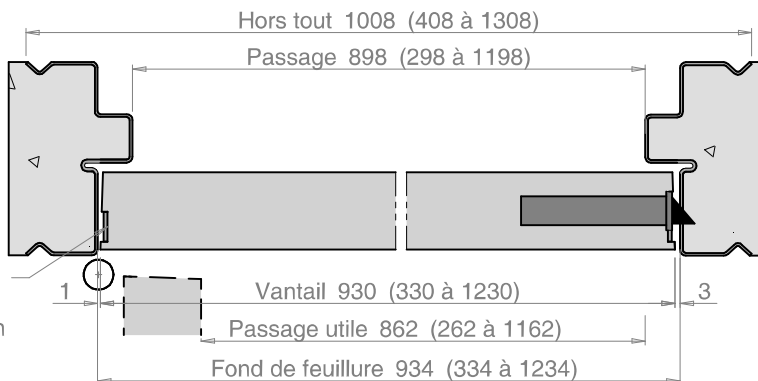
Portes coupe-feu EI 30

Ferrage représenté  
Universel 130x86 DU05



Ferrage représenté  
Universel 130x86 DU32

Protections  
intumescentes  
selon configuration



F30 15