

Fond plat à tenons

Existe aussi sans tenons

tuilerie
LAMBERT

Caractéristiques

	0,40 m
Longueur	400 mm
Largeur gros bout	185 mm
Largeur petit bout	140 mm
Poids unitaire	1,55 kg
Poids par palette	1,085 t.
Quantité par palette	700
Nombre au m ²	16,5
Pose sur volige	
Percée 1 sur 2	
Recouvrement	≈140 mm
Coloris	Voir ci-dessous




Teintes dans le courant

	Rouge naturel
	Rénovation (courant vieilli)
	Clair (courant éclairci)
Courant 2 tons ou 3 tons = tons mêlés pré-mélangés dans la palette	

Nos tuiles sont conformes à la norme NF-EN 1304, bénéficient du marquage CE et sont mises en oeuvre selon les règles du DTU 40-22

Nos partenaires et nos qualifications :



PRODUIT NATUREL
Sans silicone


Durée de vie
30 ans et +



Nos tuiles ont été soumises à l'essai de résistance au gel dans les conditions prévues par le niveau 1 (150 cycles) de la norme NF-EN 539-2 de juillet 2013

Mise en oeuvre

Pureau transversal



Pureau longitudinal




Tableau des pentes minimales

Situation	Zones d'application					
	Zone 1		Zone 2		Zone 3	
	Pente (m/m)	Recouvrement (cm)	Pente (m/m)	Recouvrement (cm)	Pente (m/m)	Recouvrement (cm)
Protégée	0,24	14	0,27	15	0,30	15
Normale	0,27	15	0,30	16	0,33	16
Exposée	0,30	16	0,33	17	0,35	17

Les pentes indiquées dans le tableau sont valables pour des rampants dont la longueur de projection horizontale n'excède pas 12 m.

Zones d'application

-  Zone 1 : au dessous de 200 m
-  Zone 2 : entre 200 et 500 m
-  Zone 3 : au dessus de 500m

