





### • POINTS FORTS

- Teinte grisée nacré devant le grisaillement.
- Homogénéisation de la coloration.
- Profils contemporains drainants.
- Accessoires brossés et coordonnés.
- Ligne de clouage permettant de masquer un point de fixation (au delà de 125 mm : 2 points de fixation). Selon le DTU 41.2.



# DIMENSIONS ET CARACTÉRISTIQUES TECHNIQUES

- Finition exempte de formaldéhyde.
- Naturellement Classe 3 selon la norme EN-335-2 (hors Épicéa et hors aubier pour le Douglas et le Mélèze).
- Traité Classe 3A, fongicide, insecticide et antitermites.
- Rainé en bout.
- Profil masquant 1 point de fixation (au-delà de 125 mm : 2 points de fixation). Selon DTU 41.2.

## - Douglas et Mélèze :

Longueur standard, homogène. Leur durabilité naturelle (classe 3 hors aubier selon la norme 335-2) est appropriée pour des réalisations en milieu montagneux et climat continental. Choix AB trié.

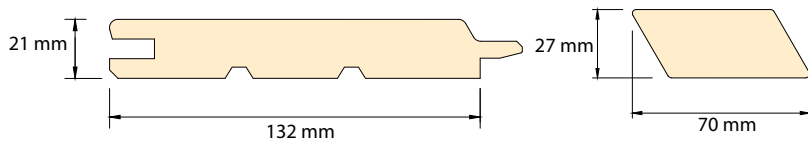
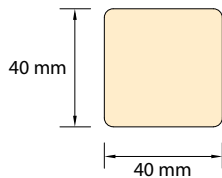
## - Western Red Cedar :

Abouté Choix Clear 2.

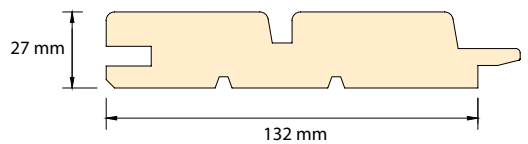
## - Épicéa :

Longueur de 3900 à 5100 mm, homogène. Bois finlandais (qualité Choix AB trié, éco certifié PEFC).

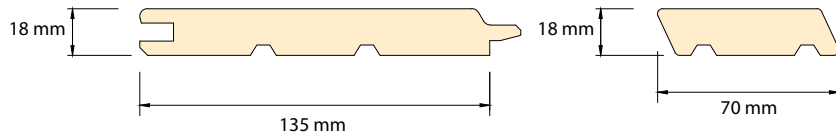
### Douglas et Mélèze



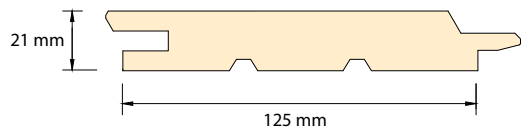
### Épicéa, Douglas et Mélèze (Doublo)



### Western Red Cedar

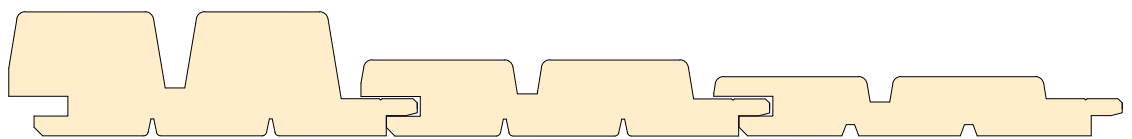


### Épicéa



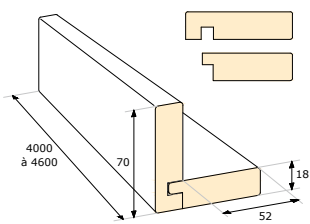
**Nouveau**

### Doublo 125 mm - Épicéa, Douglas et Mélèze



Épaisseur : 44 mm 27 mm 21 mm

## ACCESSOIRES ET MOULURES



Baguette d'angle

Pour angles rentrant et sortant. Saturateur sur les 4 faces. Disponible dans toutes les essences.

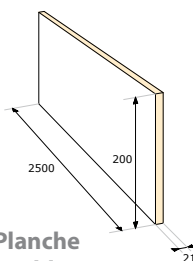


Planche de tableau




Grille d'aération anti-rongeurs



Saturateur assorti (Traitement obligatoire des extrémités et des recoupes). Contenance : 1 l.

Pour la pose, se conformer au DTU 41.2.

Distribué par :



est une marque de

**RABO PALE**

www.fpbois.com