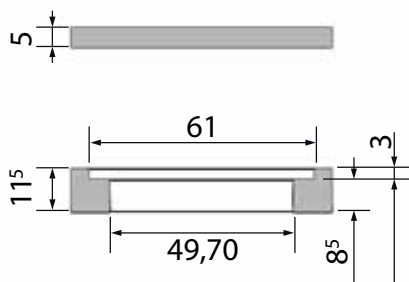
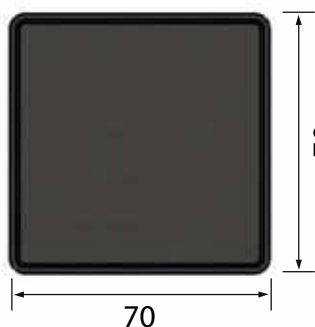


Boîtes eaux pluviales 60x60 à emboîtement

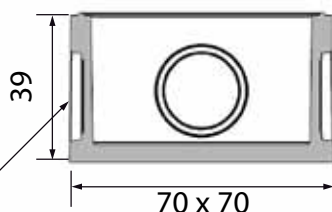
Couvercle plein armé



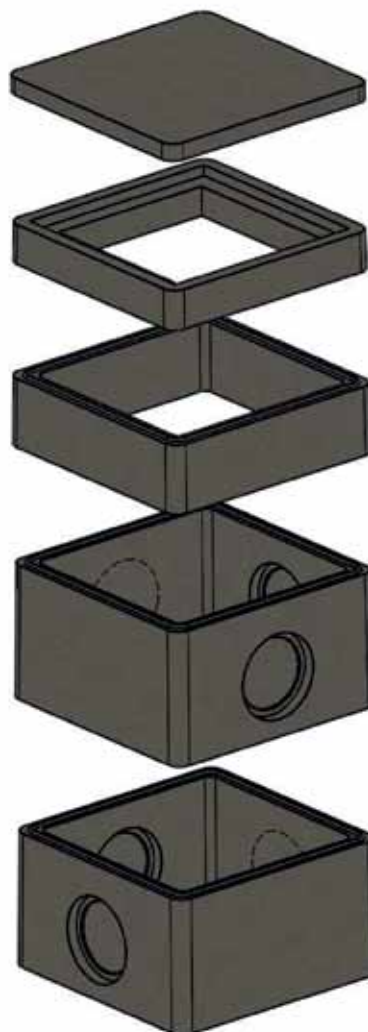
Cadre sous tampon pour plaque fonte 60x60



Pour Tuyau PVC Ø 160 à 200



Pour Tuyau PVC Ø 160 à 200



Caractéristiques

Produit	Dimensions int. (cm)	Hauteur ext. (cm)	Poids (kgs)	cond./pal en unité
Boîte E.P à emboîtement	60x60	39	146,4	12
Réhausse à emboîtement	60x60	39	116,7	12
Réhausse à emboîtement	60x60	20	65,8	24
Couvercle plein	60x60	5	57,8	12
Cadre sous tampon pour boîte 60x60	61x61	11,5	53	12