

1 / Caractéristiques dimensionnelles




Schéma 1




Schéma 2




Schéma 3

Côtes et tolérances

Dimensions (en mm)	Tolerances (en mm)		
	(1) U STANDARD	(2) U D'ANGLE	(3) U DE COUPE AU 1/2
Largeur (l)	199-201	199-201	199-201
Hauteur (h)	239-241	239-241	239-241
Longueur (L)	489-493	489-493	489-493
Épaisseur paroi	mini 30	mini 30	mini 30


Poids moyen du produit : 13.5 kg

2 / Norme



3 / Palettisation



Nombre de couches : 6
 Nombre de produits par couche : 10
 Nombre de produits par palette : 60
 Nombre de produits marqués : 3 (minimum)
 Contenu du marquage : TARTARIN + Date +  MAXI PONCE
 Contenu théorique de la palette :
 - 39 à 40 blocs standards
 - 9 à 10 blocs fermés à un bout
 - 9 à 10 blocs avec amorce de coupe au 1/2

Nombre de blocs au m² : 8 blocs