


Isolation Thermique par l'Intérieur

Doublage collé

Guide de mise en œuvre

Composition de la solution

- Doublage Collé
- Mortier à joint
- Bande à joint
- Mousse polyuréthane




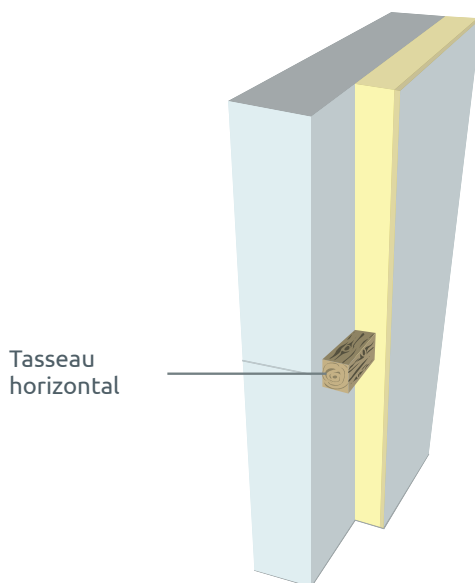
Mise en œuvre

Les complexes de doublage se fixent au mur à l'aide d'un mortier adhésif.

Celui-ci est appliqué directement sur l'isolant ou sur le mur par plots de **10 cm de diamètre** espacés de :

- 30 cm horizontale
- 40cm verticale

Les doublages collés se posent sur cales.
Le jeu entre le pied du doublage et le sol est calfeutré par injection de mousse polyuréthane.



Grandes hauteurs

En cas de réalisation de doublages supérieurs à 3.60m, un tasseau horizontal doit être fixé au support au niveau de la jonction avec le doublage suivant pour permettre une fixation mécanique de sécurité.

Etanchéité à l'air



Afin d'éviter tout problème d'humidité, vérifier que le bâtiment dispose d'un système de ventilation adapté (type VMC).

Normes et DTU

DTU 25.42 Doublages et habillage (complexes et sandwichs plaques de plâtre et isolant)