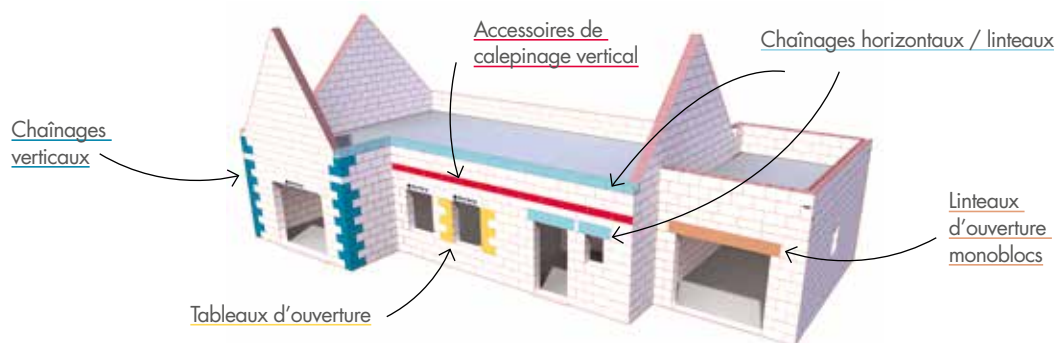


THERMO'BRIC G7B

IDENTIFICATION ET POSITIONNEMENT DES ACCESSOIRES COMPATIBLES



Code produit	Désignation produit	Dimensions LxlxHt (mm)	Quantité par mètre linéaire
RÉALISATION DES CHAÎNAGES VERTICAUX / POTEAUX			
PT20306R15B	Poteau 30,6 cm - réservation 15	500x200x306	3,20 / ml ⁽¹⁾
PT2030B	Poteau 30,6 cm - réservation 12	500x200x306	3,20 / ml ⁽¹⁾
PMA2030R15	Poteau multiangle - réservation 15	570x200x300	3,20 / ml ⁽¹⁾
RÉALISATION DES TABLEAUX D'OUVERTURE			
TAB2030B	Tableau 30,6 cm	500x200x306	3,20 / ml ⁽¹⁾
RÉALISATION DES CHAÎNAGES HORIZONTAUX / LINTEAUX			
LTR2027R15	Linteau rectifié - réservation 15	500x200x274	2,00 / ml ⁽²⁾
LT2030	Linteau - réservation 12	570x200x300	1,75 / ml ⁽²⁾
LT2027	Linteau - réservation 12	500x200x270	2,00 / ml ⁽²⁾
LT202050	Linteau - réservation 12	500x200x200	2,00 / ml ⁽²⁾
RÉALISATION DES LINTEAUX D'OUVERTURE MONOBLOCS			
LGL34xxx	Linteau grande longueur - hauteur 340 mm	Disponibles en 8 longueurs : 800, 1100, 1400, 1700, 2000, 2300, 2600, 2800	
LGL31xxx	Linteau grande longueur - hauteur 310 mm		
LGL27xxx	Linteau grande longueur - hauteur 270 mm		
LGL21xxx	Linteau grande longueur - hauteur 210 mm		
ACCESSOIRES DE CALEPINAGE VERTICAL			
ARA207	Arase 7,5 cm	385x200x75	2,60 / ml ⁽²⁾
ARA205	Arase 5 cm	570x200x50	1,75 / ml ⁽²⁾

⁽¹⁾ par mètre linéaire à la verticale - ⁽²⁾ par mètre linéaire à l'horizontale



MORTIER BATARD à base de liant (chaux/ciment) ou prêt à l'emploi conforme au DTU 20.1

Consommation incluant les joints horizontaux et verticaux

	Nombre de litres de mortier par m ²
G750B	14,5 litres de mortier par m ²



Rupture de joint



MORTIER ALLÉGÉ

Consommation incluant les joints horizontaux et verticaux

	Nombre de litres de mortier par m ²	Type de mortier allégé
G750B	17,5 litres de mortier par m ²	I.pro BATILANT (sac de 25 kg) de la société SOCLI
		I.pro CALIX (sac de 35 kg) de la société CALCIA
		HOURDEX (sac de 25 kg) de la société Chaux et Enduits St Astier
		TRADIBAT 85 (sac de 25 kg) de la société Lafarge

Joint continu

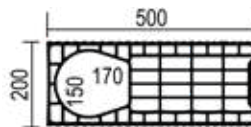


RÉALISATION DES CHÂINAGES VERTICAUX / POTEAUX



POTEAU 30,6 CM - RÉSERVATION 15

PT20306R15B

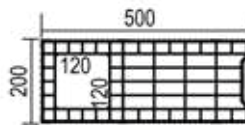


- Réalisation des chaînages verticaux / poteaux
- La réservation de 15 cm permet une utilisation en zones sismiques et non sismiques

Consommation	3,2 poteaux par mètre linéaire de chaînage vertical						
Compatibilité	thermo'bric G7B uniquement						
Code produit	Long. mm	Larg. mm	Ht. mm	Poids (kg)	Qté / pal	Dim. Palette (LxHt.) cm	Code EAN
PT20306R15B	500	200	306	18,00	50	100x105x167	3661216203677

POTEAU 30,6 CM - RÉSERVATION 12

PT2030B

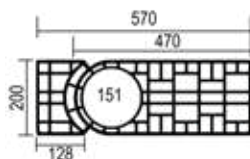


- Réalisation des chaînages verticaux / poteaux
- La réservation de 12 cm permet une utilisation en zones non sismiques

Consommation	3,2 poteaux par mètre linéaire de chaînage vertical						
Compatibilité	thermo'bric G7B uniquement						
Code produit	Long. mm	Larg. mm	Ht. mm	Poids (kg)	Qté / pal	Dim. Palette (LxHt.) cm	Code EAN
PT2030B	500	200	306	18,50	50	100x105x167	3661216113877

POTEAU MULTIANGLE 30 CM - RÉSERVATION 15

PMA2030R15

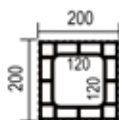


- Réalisation des chaînages verticaux
- Réalisation des angles différents de 90°
- La réservation de 15 cm permet une utilisation en zones sismiques et non sismiques

Consommation	3,2 poteaux par mètre linéaire de chaînage vertical						
Compatibilité	thermo'bric G7B uniquement						
Code produit	Long. mm	Larg. mm	Ht. mm	Poids (kg)	Qté / pal	Dim. Palette (LxHt.) cm	Code EAN
PMA2030R15	570	200	300	23,00	56	120x106x154	3661216110364

PILIER MONOBLOC 20X20 - RÉSERVATION 12 - HT. 2,80 ML

PIL20



- Pilier monobloc bio'bric permettant une réalisation rapide
- Dimensions extérieures 20x20 cm.
- Réservation 12 cm
- Prêt à enduire

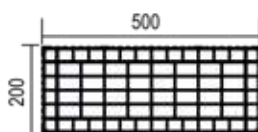
Compatibilité	Toutes les briques						
Code produit	Long. mm	Larg. mm	Ht. mm	Poids (kg)	Qté / pal	Dim. Palette (LxHt.) cm	Code EAN
PIL20	200	200	2800	80	1	280x110x40	3661216126990

RÉALISATION DES TABLEAUX



TABLEAU 30,6 CM

TAB2030B



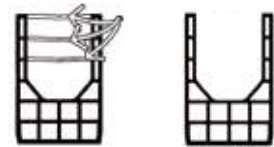
- Réalisation des tableaux d'ouverture
- Les côtés, sans poignées, permettent de réaliser des tableaux plans

Consommation	3,2 tableaux par mètre linéaire de chaînage vertical (intégrant les coupes)						
Compatibilité	thermo'bric G7B uniquement						
Code produit	Long. mm	Larg. mm	Ht. mm	Poids (kg)	Qté / pal	Dim. Palette (LxHt.) cm	Code EAN
TAB2030B	500	200	306	21,00	50	100x105x167	3661216113891

RÉALISATION DES CHÂINAGES HORIZONTALS / LINTEAUX



Afin de garantir la qualité du produit pendant le transport, les linteaux sont livrés avec des ailettes sécables. Lors de la mise en œuvre, **il est nécessaire de les casser à la hachette ou au marteau** avant le coulage du béton. Cette particularité est commune à tous les linteaux de moins de 60 cm.

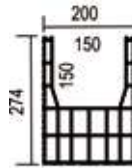


casser toutes les ailettes

LINTEAU 27,4 CM - RÉSERVATION 15

LTR2027R15

- Rectifié -

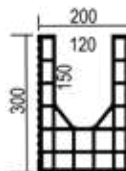


- Réalisation des chaînages horizontaux
- Linteau rectifié exactement de la même hauteur que la brique
- Réserve de 15 cm pour une utilisation en zones sismiques et non sismiques

Consommation	2 linteaux par mètre linéaire de chaînage horizontal						
Compatibilité	Toutes les briques de largeur 20 cm (gamme bgv et à maçonner)						
Code produit	Long. mm	Larg. mm	Ht. mm	Poids (kg)	Qté / pal	Dim. Palette (LxlxHt.) cm	Code EAN
LTR2027R15	500	200	274	16,50	60	120x106x171	3661216200973

LINTEAU 30 CM - RÉSERVATION 12

LT2030

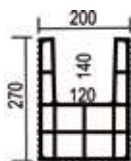


- Réalisation des chaînages horizontaux
- Linteau non rectifié de hauteur 30 cm
- Réserve de 12 cm

Consommation	1,75 linteau par mètre linéaire de chaînage horizontal						
Compatibilité	Toutes les briques de largeur 20 cm (gamme bgv et à maçonner)						
Code produit	Long. mm	Larg. mm	Ht. mm	Poids (kg)	Qté / pal	Dim. Palette (LxlxHt.) cm	Code EAN
LT2030	570	200	300	23,00	56	120x106x154	3661216110289

LINTEAU 27 CM - RÉSERVATION 12

LT2027



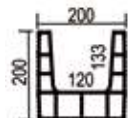
- Réalisation des chaînages horizontaux
- Linteau non rectifié de hauteur 27 cm
- Réserve de 12 cm

Consommation	2 linteaux par mètre linéaire de chaînage horizontal						
Compatibilité	Toutes les briques de largeur 20 cm (gamme bgv et à maçonner)						
Code produit	Long. mm	Larg. mm	Ht. mm	Poids (kg)	Qté / pal	Dim. Palette (LxlxHt.) cm	Code EAN
LT2027	500	200	270	15,00	64	100x105x174 ⁽¹⁾	3661216200928

⁽¹⁾ Sauf COL = 100x115x174

LINTEAU 20 CM - RÉSERVATION 12

LT202050



- Réalisation des chaînages horizontaux
- Linteau non rectifié de hauteur 20 cm
- Réserve de 12 cm

Consommation	2 linteaux par mètre linéaire de chaînage horizontal						
Compatibilité	Toutes les briques de largeur 20 cm (gamme bgv et à maçonner)						
Code produit	Long. mm	Larg. mm	Ht. mm	Poids (kg)	Qté / pal	Dim. Palette (LxlxHt.) cm	Code EAN
LT202050	500	200	200	12,00	80	100x105x174 ⁽¹⁾	3661216200911

⁽¹⁾ Sauf COL = 100x102x174

RÉALISATION DU RANG DE CALEPINAGE



ARASE 5 CM

ARA205



- Réalisation du dernier rang d'un mur ou de l'assise d'une ouverture
- Hauteur 5 cm

Consommation	1,75 arase par mètre linéaire de mur (axe horizontal)						
Compatibilité	Toutes les briques de largeur 20 cm (gamme bgv et à maçonner). Usage en collectif sous conditions						
Code produit	Long. mm	Larg. mm	Ht. mm	Poids (kg)	Qté / pal	Dim. Palette (LxlxHt.) cm	Code EAN
ARA205	570	200	50	5,70	240	120x106x114	3661216110432
ARA205D	570	200	50	5,70	120	120x106x64	3661216110531

RÉALISATION DES LINTEAUX D'OUVERTURE MONOBLOCS

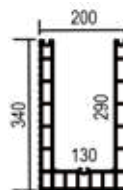
Les accessoires rectifiés sont montés au mortier joint mince ou à la colle fix'bric selon le domaine d'emploi de la brique mère associée.

Les accessoires non rectifiés ne sont pas prévus pour une pose au fix'bric.



LINTEAU MONOBLOC DE GRANDE LONGUEUR - HAUTEUR 34 CM

LGL34xxx

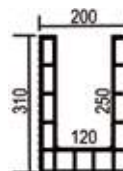


- Réalisation des linteaux d'ouverture
- Pose plus rapide et ergonomique
- Continuité de la terre cuite pour un support d'enduit homogène

Compatibilité	Toutes les briques de largeur 20 cm (gamme bgv et à maçonner)						
Code produit	Long. mm	Larg. mm	Ht. mm	Poids Unitaire	Qté / pal	Dim. Palette (LxlxHt.) cm	Code EAN
LGL34080	800	200	340	32,9	10	80x110x94	3661216211313
LGL34110	1100	200	340	45,3	10	110x110x94	3661216211320
LGL34140	1400	200	340	57,6	10	140x110x94	3661216211337
LGL34170	1700	200	340	70,0	10	170x110x94	3661216211344
LGL34200	2000	200	340	82,3	5	200x110x54	3661216211351
LGL34230	2300	200	340	94,7	5	230x110x54	3661216211368
LGL34260	2600	200	340	107,0	5	260x110x54	3661216211375
LGL34280	2800	200	340	115,3	5	280x110x54	3661216211382

LINTEAU MONOBLOC DE GRANDE LONGUEUR - HAUTEUR 31 CM

LGL31xxx

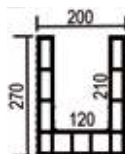


- Réalisation des linteaux d'ouverture
- Pose plus rapide et ergonomique
- Continuité de la terre cuite pour un support d'enduit homogène

Compatibilité	Toutes les briques de largeur 20 cm (gamme bgv et à maçonner)						
Code produit	Long. mm	Larg. mm	Ht. mm	Poids (kg)	Qté / pal	Dim. Palette (LxlxHt.) cm	Code EAN
LGL31080	800	200	310	30,9	10	80x110x88	3661216120332
LGL31110	1100	200	310	42,5	10	110x110x88	3661216120349
LGL31140	1400	200	310	54,0	10	140x110x88	3661216120356
LGL31170	1700	200	310	65,6	10	170x110x88	3661216120363
LGL31200	2000	200	310	77,2	5	200x110x51	3661216120370
LGL31230	2300	200	310	88,8	5	230x110x51	3661216120721
LGL31260	2600	200	310	100,4	5	260x110x51	3661216120387
LGL31280	2800	200	310	108,1	5	280x110x51	3661216120394

LINTEAU MONOBLOC DE GRANDE LONGUEUR - HAUTEUR 27 CM

LGL27xxx

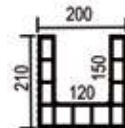


- Réalisation des linteaux d'ouverture
- Pose plus rapide et ergonomique
- Continuité de la terre cuite pour un support d'enduit homogène

Compatibilité	Toutes les briques de largeur 20 cm (gamme bgv et à maçonner)						
Code produit	Long. mm	Larg. mm	Ht. mm	Poids (kg)	Qté / pal	Dim. Palette (LxHt.) cm	Code EAN
LGL27080	800	200	270	27,7	10	80x110x80	3661216120103
LGL27110	1100	200	270	38,1	10	110x110x80	3661216120110
LGL27140	1400	200	270	48,4	10	140x110x80	3661216120127
LGL27170	1700	200	270	58,8	10	170x110x80	3661216120134
LGL27200	2000	200	270	69,2	5	200x110x47	3661216120141
LGL27230	2300	200	270	79,6	5	230x110x47	3661216120714
LGL27260	2600	200	270	90,0	5	260x110x47	3661216120158
LGL27280	2800	200	270	96,9	5	280x110x47	3661216120165

LINTEAU MONOBLOC DE GRANDE LONGUEUR - HAUTEUR 21 CM

LGL21xxx



- Réalisation des linteaux d'ouverture
- Pose plus rapide et ergonomique
- Continuité de la terre cuite pour un support d'enduit homogène

Compatibilité	Toutes les briques de largeur 20 cm (gamme bgv et à maçonner)						
Code produit	Long. mm	Larg. mm	Ht. mm	Poids (kg)	Qté / pal	Dim. Palette (LxHt.) cm	Code EAN
LGL21080	800	200	210	23,2	10	80x110x68	3661216120295
LGL21110	1100	200	210	31,9	10	110x110x68	3661216120301
LGL21140	1400	200	210	40,6	10	140x110x68	3661216120318
LGL21170	1700	200	210	49,3	10	170x110x68	3661216120325
LGL21200	2000	200	210	58,0	5	200x110x41	3661216120219
LGL21230	2300	200	210	66,7	5	230x110x41	3661216120707
LGL21260	2600	200	210	75,4	5	260x110x41	3661216120226
LGL21280	2800	200	210	81,2	5	280x110x41	3661216120233