

GRAPHIK

Entrez dans le design de la porte intérieure



Les portes et les idées qui font la différence

Les portes et les idées qui font la différence

Notre richesse ? La passion !

Installés au bord de la Garonne, nous concevons et fabriquons, depuis plus de 60 ans, le meilleur de la porte. Nos choix nous ont conduits très tôt sur le marché des produits d'un excellent rapport qualité/prix. Ce qui nous permet de nous placer parmi les spécialistes du marché.

Grâce à l'expérience et au savoir-faire acquis au fil des ans, nous avons réussi à trouver l'harmonie optimale entre artisanat et produit industriel.



Notre richesse ? Le service

Choisir RIGHINI c'est décider de travailler avec une entreprise à taille humaine. Nous sommes soucieux d'entretenir une relation privilégiée et personnalisée avec chacun de nos interlocuteurs.

Choisir RIGHINI, c'est profiter d'une vraie expérience acquise.

Notre richesse ? L'innovation

Pour imaginer les solutions qui correspondent aux évolutions de l'habitat, il n'y a pas de secret ! Il faut se montrer curieux de tout, observer les changements, déceler les tendances.

Nous sommes à l'écoute permanente de vos besoins pour vous proposer une offre différenciée à fort potentiel répondant parfaitement aux attentes d'aujourd'hui.



Notre richesse ? Une production 100% française

En effet, nous continuons de croire en l'avenir d'une industrie française et compétitive, c'est pourquoi nous signons fièrement chaque porte « Fabriquée en France ».

Aujourd'hui, l'expertise de nos 200 collaborateurs et la performance de nos équipements vous garantissent une qualité de fabrication optimale.

Le développement de nos produits est placé sous le signe de l'innovation et du design. Notre service R&D et le bureau d'études intégrés conçoivent chaque année de nouveaux produits.



Notre richesse ? Le respect

Par nature pleinement de notre temps, nous sommes en quête permanente de moyens de production toujours plus respectueux de l'environnement.

Une démarche volontaire qui se traduit par des certifications officielles et de solides garanties pour ceux qui ouvrent nos portes chaque jour.



GRAPHIK GRAVÉES

L'esthétique épurée des lignes gravées se marie à merveille avec tous les intérieurs contemporains.



Suggestion de personnalisation.

Finition prépeinte en standard ou laquée RAL 9010 en option

Rainures et chants entièrement prépeints ou laqués



Ketch®



Klassik®



Kurve®



Sikim®



Kairn®



Kaori®




Koro®

GRAPHIK RELIEF

Ces aspects relief et leurs nouvelles textures apportent une vraie personnalité à votre intérieur.



Suggestion de personnalisation.



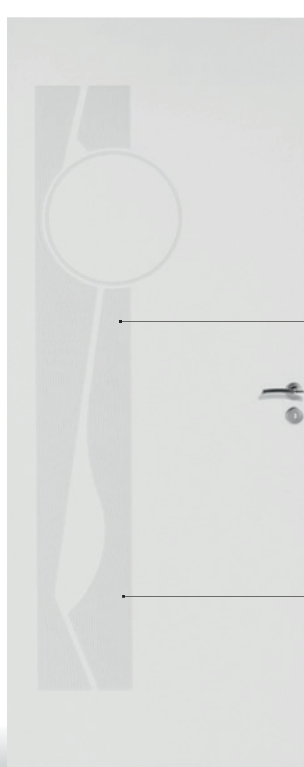
Ardeko®



Korde®



Komet®



Ardeko®

Décors exclusifs
en relief

Imite le veinage
du bois

GRAPHIK SUN


L'oculus permet de faire entrer la lumière dans la pièce et donne un caractère design à la porte.



Suggestion de personnalisation.

Oculus diamètre 300 mm avec parclozes inox, MDF laquées RAL 9010 ou MDF prépeintes en standard

Âme pleine exclusivement Vitrage non fourni



Ketch sun®



Ketch sun®



Kaori sun®



Klassic sun®



Kurve sun®



Ardeko sun®



Korde sun®



Kairn sun®



Komet sun®



Sikim sun®



Koro sun®


GRAPHIK

La solution habitat haute performance

Finitions

- De nouveaux aspects (mise en relief), de nouvelles textures (veinage bois) sur les modèles Ardeko, Korde, Komet et leur déclinaison sun.
- Des modèles exclusifs, 10 décors avec leur version oculus "Graphik sun"*.
- Les chants et les rainures de la porte sont toujours laqués ou prépeints.
- Le vantail est emballé systématiquement.
- Finition prépeinte ou laquée RAL 9010.
- Parcloses inox diamètre 300 mm disponibles en option sur modèles Ketch sun, Kurve sun, Koro sun et Ardeko sun.

* Vitrage non fourni. Epaisseur conseillée 4 mm.



Ardeko

Korde

Komet

Gamme disponible

- Âme alvéolaire ou âme pleine (systématique en "Graphik sun"), Graphik se décline aussi en âme isolante Rigitherm 2/1 ou Rigitherm 2/1 RT2012.
- Gamme :
 - 1 vantail, largeurs disponibles 630 à 930 mm
 - Ketch, largeurs disponibles 530 à 1030 mm
 - 2 vantaux égaux, largeurs disponibles 1460 à 1860 mm
 - 2 vantaux tiercés (largeurs disponibles 830+430 et 930+530 mm)
 - Les vantaux semi-fixes en 430 et 530 mm sont toujours sans rainure
- Chants à recouvrement ou dégraissés.

Rigitherm 2/1 RT2012 : la réponse adaptée aux exigences de la RT2012, isolation renforcée et amélioration de l'étanchéité à l'air.

Seul bloc porte du marché ayant obtenu la preuve de sa performance par des essais de perméabilité à l'air. Résultat obtenu en pression négative Q4Pa = 0,191 m³/hm², suivant le rapport d'essai FCBA n° 404/11/311/936 du 22/12/2011.

Le bloc porte est équipé d'un seuil à la suisse, d'une serrure 3 points à relevage et d'un joint spécifique.

Coefficient thermique Ud = 1,0 W/m²K.



Portes coulissantes

- Graphik est la solution idéale pour châssis coulissant à galandage*.
- S'adapte aussi sur un système coulissant en applique.
- Compatibilité avec toutes les marques du marché.
- Usinage de la poignée, serrure et tire-doigt en option (quincaillerie non fournie).
- Déclinable avec oculus.
- Encombrement en épaisseur du vantail :
 - Parcloses en MDF = 52 mm.
 - Parcloses en inox = 42.7 mm.
- Largeurs 630, 730, 830, 930 et 1030 mm**.

* S'assurer de la compatibilité entre le caisson et l'épaisseur totale de la porte pour les modèles avec oculus.

** 630 mm tous modèles sauf Kaori sun, 1030 mm uniquement pour Ketch, Kaori, Klassic.



Suggestions de déco

Envie d'un modèle unique, une esthétique tout en courbe ou un motif... Rien de plus facile, tous nos modèles sont livrés avec une pré-finition, ce qui vous évitera toutes les opérations fastidieuses de ponçage. La gamme Graphik vous offre de multiples idées pour customiser votre porte intérieure, voici quelques suggestions. Pour donner du caractère à votre porte, n'hésitez pas à souligner les rainures d'une couleur plus contrastée en harmonie avec votre déco.

Pour accentuer l'effet 3D, utilisez une peinture métallisée sur la partie relief de votre porte.

Effet waouh garanti !




Pour plus d'informations, contactez notre service commercial sur portes@righini.com ou au 05 53 84 59 35

Des solutions de pose simples et rapides adaptées à tous vos travaux neufs ou rénovation

CLYPSO La solution de pose Premium qui valorise votre bloc porte

- Pose chambranle/contre-chambranle, finition parfaite, aucune vis apparente. Se pose au dernier moment pour préserver la qualité de votre bloc porte Graphik (compatible avec toute la gamme).
- Mise en œuvre rapide, simple et sécurisée grâce aux pattes métalliques et à la coupe à 45° en usine.
- Un système totalement adaptable et modulable qui couvre les épaisseurs de murs ou cloisons de 52 à 360 mm.




NEOCLYP La solution idéale qui combine le bloc porte à une pose fin de chantier

- Le bloc porte est livré déjà monté avec l'huissierie. Les pré-perçages sont réalisés en usine, ce qui permet un gain de temps à la pose fin de chantier. Cette installation après tous les corps d'état sécurise et préserve le produit tout en minimisant les risques de reprise d'humidité.
- Conçu en MDF hydrofuge. Revêtement en mélaminé blanc, compatible avec l'ensemble de la gamme Graphik.
- Pose facile
 - en tunnel avec fixation en façade et bouchons fournis
 - ou en applique pour cloisons de 72, 95 ou 98 mm.



NEOLYS L'huissierie haute performance acoustique

- Huissierie en MDF hydrofuge avec parements haute densité. Revêtement en mélaminé sur l'ensemble du profil. Assemblage parfait avec la coupe à 45° réalisée en usine. Montants et traverses livrés protégés par un film transparent à retirer en fin de chantier. Résultat : une huissierie zéro défaut !
- Joint de confort anti-claquement avec pellicule de protection.
- Compatible avec l'ensemble de la gamme Graphik, section de 74 à 140 x 49 mm.



Votre installateur



Les portes et les idées qui font la différence

RAPATOUT - CS 10202 - 47400 TONNEINS - Tél. : 05 53 84 59 35 - Fax : 05 53 84 46 17

righini.com