


# SEUILS DE PORTE DE 35

GROS-OEUVRE



► Plusieurs coloris



► Jusqu'à 2.40 mètres tableau en monobloc

- Coloris ton gris
- Coloris ton pierre
- Coloris ton blanc
- Coloris ton gris anthracite



► Seuils fabriqués en monobloc jusqu'à 2.50 mètres finis  
Autres dimensions possibles par découpe

► Fabrication de seuils PMR



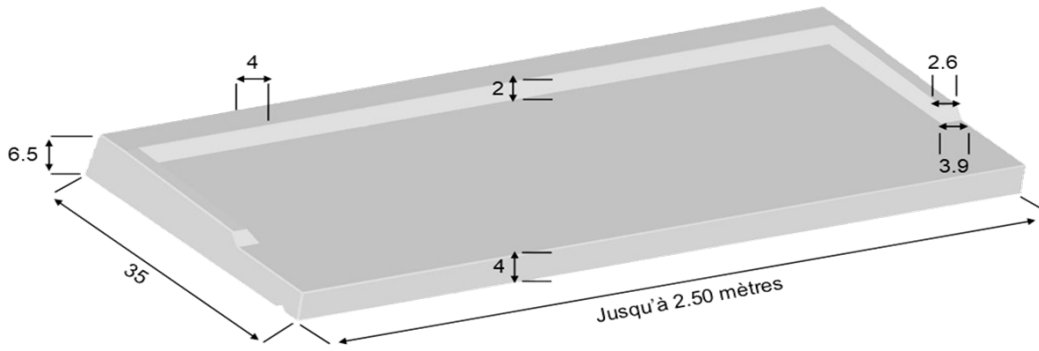
► Rejingots latéraux, arêtes arrondies et gouttes d'eau en sous-face

\* DÉMOULAGE DIFFÉRÉ - FINITION LISSE \*

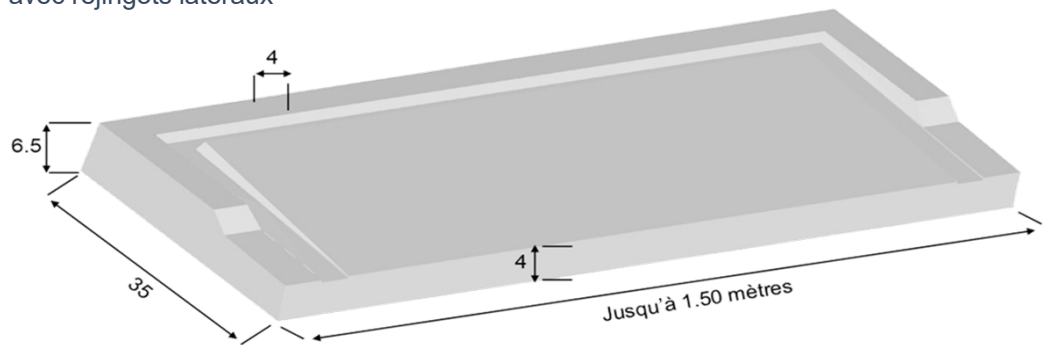
Nos seuils de porte en béton vibré sont munis de deux rejingots latéraux. Légers, palettisés de chant avec leur parement protégé et une grande facilité de stockage, ils sont faciles à mettre en œuvre.

# DIFFÉRENTS MODÈLES DE SEUILS DE PORTE

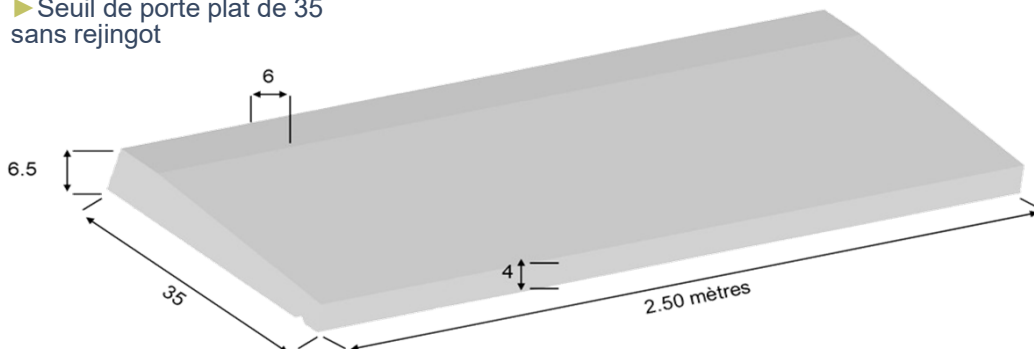
► Seuil de porte classique de 35  
avec rejingots latéraux



► Seuil de porte PMR de 35  
avec rejingots latéraux



► Seuil de porte plat de 35  
sans rejingot



## SEUILS DE PORTE CLASSIQUE DE 35 TON GRIS AVEC REJINGOTS LATÉRAUX

Gencod	Code	Désignation	Dimensions		Palettisation	Poids
			Tableau	Appui		
3700632111309	DS35090	35 x 90	80	90	12	29
3700632111316	DS35100	35 x 100	90	100	12	35
3700632113020	DS35110	35 x 110	100	110	12	39
3700632111323	DS35130	35 x 130	120	130	12	45
3700632111330	DS35150	35 x 150	140	150	12	52
3700632111347	DS35190	35 x 190	180	190	12	66
3700632111354	DS35210	35 x 210	200	210	12	73
3700632113037	DS35250	35 x 250	240	250	12	88

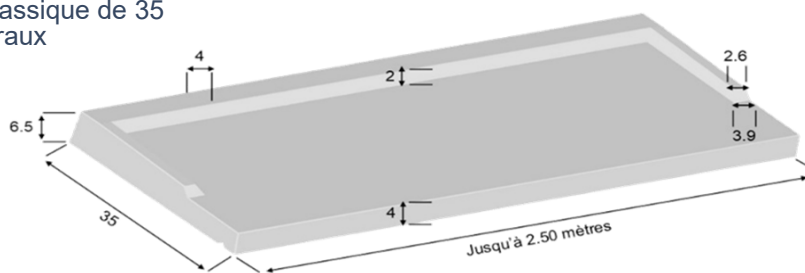
## SEUILS DE PORTE PMR DE 35 TON GRIS AVEC REJINGOTS LATÉRAUX

Gencod	Code	Désignation	Dimensions		Palettisation	Poids
			Tableau	Appui		
3700632112191	DS35100H	35 x 100	90	100	12	46
3700632113044	DS35110H	35 x 110	100	110	12	51
3700632113051	DS35130H	35 x 130	120	130	12	60
3700632113068	DS35150H	35 x 150	140	150	12	69

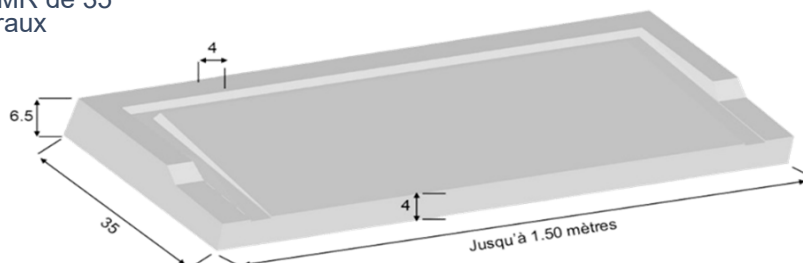
## SEUIL DE PORTE PLAT DE 35 TON GRIS AVEC REJINGOTS LATÉRAUX

Gencod	Code	Désignation	Dimensions		Palettisation	Poids
			Tableau	Appui		
3700632112214	DS35250H	35 x 250	240	250	8	106

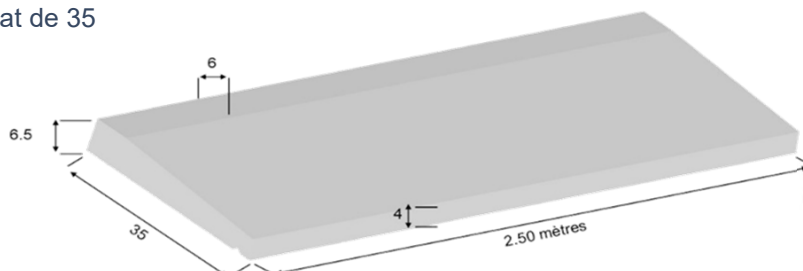
► Seuil de porte classique de 35 avec rejingots latéraux



► Seuil de porte PMR de 35 avec rejingots latéraux



► Seuil de porte plat de 35 sans rejingot



## SEUILS DE PORTE CLASSIQUE DE 35 TON BLANC AVEC REJINGOTS LATÉRAUX

Gencod	Code	Désignation	Dimensions		Palettisation	Poids
			Tableau	Appui		
3700632112856	DS35090BL	35 x 90	80	90	12	29
3700632112863	DS35100BL	35 x 100	90	100	12	35
3700632113303	DS35110BL	35 x 110	100	110	12	39
3700632112870	DS35130BL	35 x 130	120	130	12	45
3700632112887	DS35150BL	35 x 150	140	150	12	52
3700632112894	DS35190BL	35 x 190	180	190	12	66
3700632112900	DS35210BL	35 x 210	200	210	12	73
3700632113310	DS35250BL	35 x 250	240	250	12	88

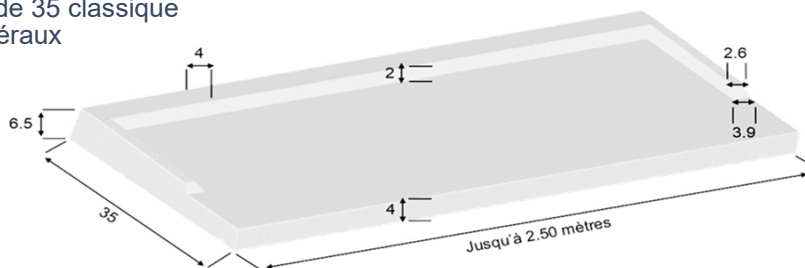
## SEUILS DE PORTE PMR DE 35 TON BLANC AVEC REJINGOTS LATÉRAUX

Gencod	Code	Désignation	Dimensions		Palettisation	Poids
			Tableau	Appui		
3700632112917	DS35100HBL	35 x 100	90	100	12	46
3700632113327	DS35110HBL	35 x 110	100	110	12	51
3700632113334	DS35130HBL	35 x 130	120	130	12	60
3700632113341	DS35150HBL	35 x 150	140	150	12	69

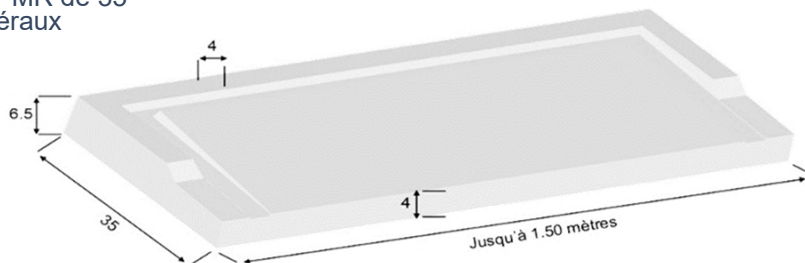
## SEUIL DE PORTE PLAT DE 35 TON BLANC AVEC REJINGOTS LATÉRAUX

Gencod	Code	Désignation	Dimensions		Palettisation	Poids
			Tableau	Appui		
3700632112924	DS35250HBL	35 x 250	240	250	8	106

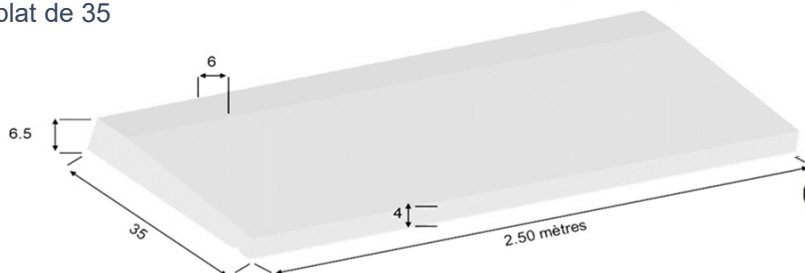
► Seuil de porte de 35 classique avec rejingots latéraux



► Seuil de porte PMR de 35 avec rejingots latéraux



► Seuil de porte plat de 35 sans rejingot



## SEUILS DE PORTE CLASSIQUE DE 35 TON PIERRE AVEC REJINGOTS LATÉRAUX

Gencod	Code	Désignation	Dimensions		Palettisation	Poids
			Tableau	Appui		
3700632113358	DS35090TP	35 x 90	80	90	12	29
3700632111361	DS35100TP	35 x 100	90	100	12	35
3700632113167	DS35110TP	35 x 110	100	110	12	39
3700632111378	DS35130TP	35 x 130	120	130	12	45
3700632111385	DS35150TP	35 x 150	140	150	12	52
3700632111392	DS35190TP	35 x 190	180	190	12	66
3700632111408	DS35210TP	35 x 210	200	210	12	73
3700632113174	DS35250TP	35 x 250	240	250	12	88

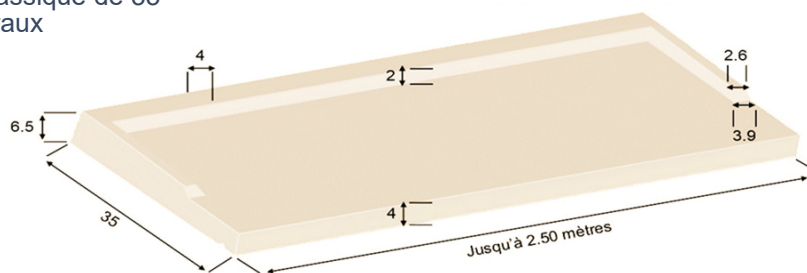
## SEUILS DE PORTE PMR DE 35 TON PIERRE AVEC REJINGOTS LATÉRAUX

Gencod	Code	Désignation	Dimensions		Palettisation	Poids
			Tableau	Appui		
3700632112207	DS35100HTP	35 x 100	90	100	12	46
3700632113181	DS35110HTP	35 x 110	100	110	12	51
3700632113198	DS35130HTP	35 x 130	120	130	12	60
3700632113204	DS35150HTP	35 x 150	140	150	12	69

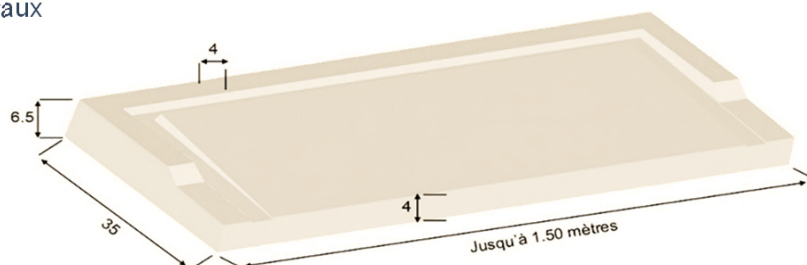
## SEUIL DE PORTE PLAT DE 35 TON PIERRE AVEC REJINGOTS LATÉRAUX

Gencod	Code	Désignation	Dimensions		Palettisation	Poids
			Tableau	Appui		
3700632112221	DS35250HTP	35 x 250	240	250	8	106

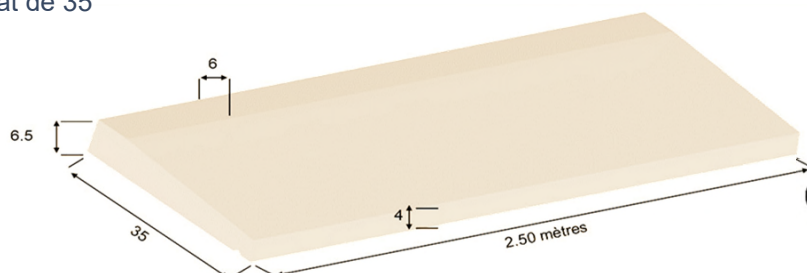
► Seuil de porte classique de 35 avec rejingots latéraux



► Seuil de porte PMR de 35 avec rejingots latéraux



► Seuil de porte plat de 35 sans rejingot





## SEUILS DE PORTE CLASSIQUE DE 35 TON ANTHRACITE AVEC REJINGOTS LATÉRAUX

Gencod	Code	Désignation	Dimensions		Palettisation	Poids
			Tableau	Appui		
3700632182385	DS35090GA	35 x 90	80	90	12	29
3700632113570	DS35100GA	35 x 100	90	100	12	35
3700632182347	DS35110GA	35 x 110	100	110	12	39
3700632113693	DS35130GA	35 x 130	120	130	12	45
3700632113709	DS35150GA	35 x 150	140	150	12	52
3700632113679	DS35190GA	35 x 190	180	190	12	66
3700632182361	DS35210GA	35 x 210	200	210	12	73
3700632113723	DS35250GA	35 x 250	240	250	12	88

## SEUILS DE PORTE PMR DE 35 TON ANTHRACITE AVEC REJINGOTS LATÉRAUX

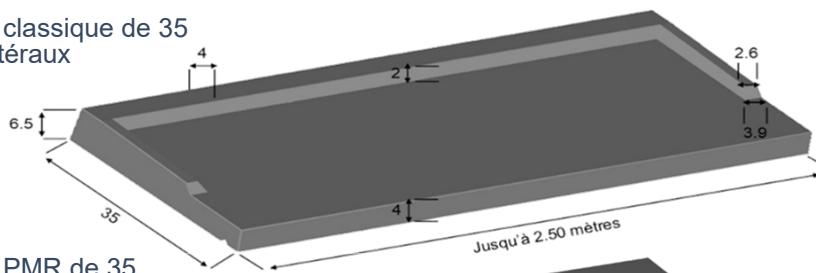
Gencod	Code	Désignation	Dimensions		Palettisation	Poids
			Tableau	Appui		
3700632113587	DS35100HGA	35 x 100	90	100	12	46
3700632182354	DS35110HGA	35 x 110	100	110	12	51
3700632113563	DS35130HGA	35 x 130	120	130	12	60
3700632113594	DS35150HGA	35 x 150	140	150	12	69

## SEUIL DE PORTE PLAT DE 35 TON ANTHRACITE AVEC REJINGOTS LATÉRAUX

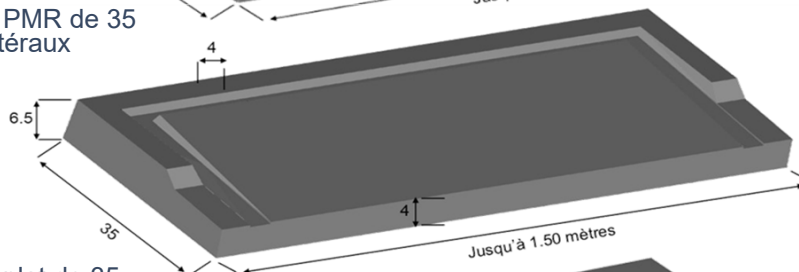
Gencod	Code	Désignation	Dimensions		Palettisation	Poids
			Tableau	Appui		
3700632182378	DS35250HGA	35 x 250	240	250	8	106

## APPLICATION D'UN MINÉRALISANT TEINTÉ OBLIGATOIRE POUR LE TON GRIS ANTHRACITE

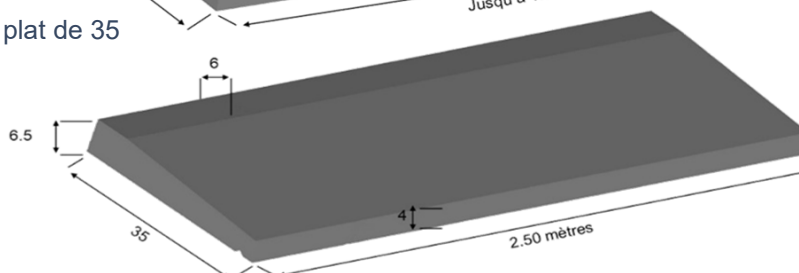
► Seuil de porte classique de 35 avec rejingots latéraux



► Seuil de porte PMR de 35 avec rejingots latéraux




► Seuil de porte plat de 35 sans rejingot



# MINÉRALISANT TEINTÉ

AMÉNAGEMENT EXTÉRIEUR



► Homogénéisation de teinte



► Bidon prêt à l'emploi

- Coloris ton pierre
- Coloris ton bois étuvé
- Coloris ton bois
- Coloris ton gris anthracite



► Prêt à l'emploi, ce minéralisant permet d'homogénéiser les surfaces

► Facilité d'application



► Vendu par bidon de 5 litres

## \* MINÉRALISANT TEINTÉ \*

Le minéralisant est une solution prête-à-l'emploi de minéralisation (non filmogène) colorée pour la consolidation, l'imperméabilisation et l'homogénéisation de teinte des supports minéraux poreux colorés à base de ciment. Il pénètre par capillarité dans les supports, où il provoque par réaction chimique dans les pores, la cristallisation de silicate de calcium. Cette réaction, appelée minéralisation, rend le support moins perméable à l'eau et plus résistant aux attaques extérieures (sels de déverglaçage, produits d'entretien, nettoyage haute pression, gel, agressions atmosphériques...).

## MINÉRALISANT TEINTÉ

Gencod	Code	Désignation	Conditionnement	Consommation théorique
3700632183771	MINTP	Minéralisant ton pierre	Bidon de 5 litres	1 litre = 4 à 5m <sup>2</sup>
3700632183801	MINGA	Minéralisant anthracite	Bidon de 5 litres	1 litre = 4 à 5m <sup>2</sup>

### APPLICATION D'UN MINÉRALISANT TEINTÉ OBLIGATOIRE POUR LE TON GRIS ANTHRACITE

► **Bénéfices :**

Revello Color augmente la dureté de surface, stoppe le phénomène de farinage et bloque le processus de carbonatation, réduisant ainsi fortement les efflorescences. De par sa coloration à façon en ton sur ton, ce minéralisant permet d'homogénéiser les surfaces traitées tout en conservant leur aspect minéral.

► **Précautions :**

Ce minéralisant à stocker à l'abri du gel doit être utilisé avant la date de péremption et doit être agité avant emploi.

► **Mode d'emploi :**

\***Préparation des supports :** Les supports doivent être propres, sains, non gras et débarrassés des parties non adhérentes. Ils ne doivent pas comporter de revêtement synthétique d'origine organique (peintures, résines, hydrofuges et revêtements filmogènes divers). Le cas échéant, ils seront décapés par sablage ou lavage au jet haute pression.

\***Mise en oeuvre :** Avant application, protéger impérativement tous les supports pour lesquels le produit n'est pas destiné (surfaces vitrées, huisseries, peintures, boiserie...). Réaliser toujours un essai avant tout traitement définitif. Le minéralisant est prêt-à-l'emploi et s'applique au rouleau ou au pistolet en intérieur comme en extérieur.

Il s'applique sur support sec en apparence. Il est sec au toucher à partir de 30 minutes après application, selon les conditions climatiques. Le processus complet de minéralisation se fait progressivement sur plusieurs semaines. Le nettoyage du matériel se fait à l'eau.

L'application du minéralisant doit être faite sur surfaces parfaitement propres et dépoussiérées. Elles ne doivent pas comporter de revêtement synthétique d'origine organique (peintures, résines, revêtements filmogènes divers...) Appliquer par temps sec et sans vent, sur des supports à températures comprises entre + 5 °C et + 30 °C.

\***Consommation :** 100 à 200 g/m<sup>2</sup> à l'aide d'un pulvérisateur spécifique pour une application homogène (Ex: AIRMIX HVLP ou Airless); application frais sur frais, en veillant à ne pas surdoser (la première couche est à appliquer de façon succinte). La consommation dépend de la porosité du support et du mode d'application. Il faut en moyenne 1 litre pour 4 à 5 m<sup>2</sup>.

► **Sécurité:**

Avant toute utilisation, consulter la fiche de données de sécurité (disponible sur simple demande).

Ce produit est classé sans danger, mais le port d'équipement de protection individuelle est recommandé.



► Clôture écran **avant** application du minéralisant teinté ton gris anthracite



► Clôture écran **après** application du minéralisant teinté ton gris anthracite



# INFORMATIONS IMPORTANTES

## ► Dimensions :

Nos Produits en pierre reconstituée (ciments et agrégats) sont rigoureusement contrôlés à la sortie de nos ateliers. Cependant **des variations dimensionnelles sont toujours possibles et doivent être compensées lors de la mise en œuvre**. Ces irrégularités n'altèrent en rien la qualité, la solidité et la longévité des Produits ne sauraient être un sujet de réclamation ou de litige quel qu'il soit, dans la mesure où elles restent dans les tolérances généralement admises en la matière. A noter que nos poteaux ont une tête légèrement en biais (dépouille) afin de permettre leur démoulage.

## ► Aspect :

Malgré toutes les précautions prises lors de la mise en œuvre de nos matériaux, **un bullage peut apparaître**. Ce phénomène n'altérant en rien la qualité, la solidité et la longévité des Produits, ne saurait être un sujet de réclamation ou de litige quel qu'il soit.

## ► Coloris :

Fabriqués à partir de matériaux naturels, **nos Produits peuvent présenter des variations de teinte ou de nuance**. En effet, selon les dates de fabrication et les périodes de production, il peut exister des différences de tonalité. A ce titre, nous vous recommandons d'approvisionner votre chantier en une seule fois et de panacher les différentes palettes afin d'obtenir une agréable harmonie. Ce phénomène n'altérant en rien la qualité, la solidité et la longévité des Produits, ne saurait être un sujet de réclamation ou de litige quel qu'il soit.

## ► Efflorescences :

Ce phénomène naturel non maîtrisable se présente sous forme de **taches blanches ou foncées**. Ces dernières qui peuvent apparaître après fabrication sont provoquées par la remontée des chaux contenues dans le ciment. Des coulures ou traces d'humidité peuvent aussi apparaître. Ces phénomènes qui s'estompent avec le temps ou avec un traitement approprié, n'altèrent en rien la qualité, la solidité et la longévité des Produits. Ils sont supposés connus et ne peuvent en aucun cas être une cause de contestation ou de réclamation au moment de la livraison, avant ou après la pose.

## ► Traitement et Entretien :

La pierre reconstituée, comme tout Produit, doit être traitée et entretenue. **Il est souhaitable de procéder à un traitement préventif pour conserver l'aspect initial du Produit et le préserver ainsi de certaines agressions extérieures**.

Nous vous conseillons l'application de Produits de protection (hydrofuge, minéralisant) en fin de chantier et l'utilisation d'un balai brosse et d'un savon ordinaire pour l'entretien régulier.

## ► Stockage :

Les Produits doivent rester stockés dans leur emballage d'origine et ce jusqu'au moment de la pose. Nous vous conseillons de dé-housser les emballages au dernier moment et de ré-housser en fin de journée. D'autre part, ne stockez pas les Produits à plat en cours de pose et veillez à laisser systématiquement les intercalaires en place. **Lors de toute manutention et de toute livraison, placez toujours les Produits de chant (verticalement), en particulier en ce qui concerne les appuis, les seuils, les plaques et les dalles, afin d'éviter un éventuel risque de casse ou de fissure, dont nous ne pourrions être tenus pour responsable. Ne pas gerber plus de deux palettes.**

## ► Généralités :

**La pose du Produit vaut acceptation**. Les éventuelles réclamations doivent intervenir avant la mise en œuvre. Aucune réclamation concernant les défauts visibles ne sera admise après la pose. Dans tous les cas, notre responsabilité se limite au remplacement des Produits jugés défectueux, à l'exclusion de toute autre indemnité liée à des frais annexes, y compris les frais de dépose et repose. **La microfissure de 2mm n'est pas reconnue comme une non-conformité**. Une fois les Produits posés, la responsabilité incombe alors au seul poseur. Ces informations et conseils ne dispensent pas l'installateur de connaître et de se conformer aux règles de l'art (se référer aux DTU en vigueur).

**Les Clients reconnaissent en commercialisant nos Produits avoir transmis toutes les informations présentes sur cette notice à chacun de ses propres Clients.**

**Aucune réclamation concernant l'aspect, la couleur, les efflorescences ou les dimensions du Produit ne sera admise.**