

L'accessibilité


La loi sur l'accessibilité (Loi n° 2005-102 du 11 février 2005) va conduire à la mise en conformité d'ici 2015, des établissements recevant du public (ERP) et des services de transport collectif.

Ainsi, les ERP neufs ou existants devront être tels que toute personne handicapée puisse y accéder et y circuler. Ceci concerne entre autres l'accès aux :

- Cheminements et circulations extérieures et intérieures du bâtiment
- Salles d'eau



Distributeur :



Service technique MAPEI :
05 61 35 48 59

MAPEI France
Zone Industrielle du Terroir
29, avenue Léon Jouhaux
31140 SAINT-ALBAN
tél. 05 61 35 73 05
fax 05 61 35 73 14
mapei@mapei.fr
www.mapei.fr

Pour
+ d'infos :
**flashez
moi !**



Nivorapid FP

Une réponse à l'accessibilité



03-2012



SPECIAL Forme de Pente



Mortier prêt à gâcher pour réalisation de :

- chapes
- douches
- rampes d'accès...



Avantages produit

- ▶ **Forte épaisseur**
De 3 à 40 mm en une seule passe
- ▶ **Maniabilité**
Mortier pour chape souple agréable à travailler
- ▶ **Prise rapide**
Circulable après 2 heures
- ▶ **Finition lisse**
Pose directe d'un sol PVC
- ▶ **Recouvrement rapide**
*Collage d'un carrelage après 3 heures
Collage d'un revêtement PVC après 24 heures*
- ▶ **Plus de confort au quotidien**
 - + Forte réduction de poussière lors du versement et du malaxage du mortier
 - + Gain de temps
 - + Des conditions de travail améliorées
 - + Des chantiers propres



Mise en œuvre d'une forme de pente

1. Préparation du support



Humidification du support



Application de la barbotine d'accrochage

2. Réalisation de la forme de pente



Confection de la forme de pente



3. Application d'un revêtement



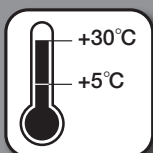
Épaisseur de 0 à 40 mm



Collage d'un sol PVC après 24 heures



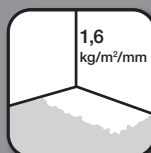
Destinations



Température d'application



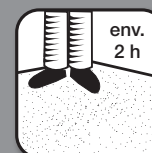
Durée d'utilisation de la gâchée



Consommation



Recouvrement PVC



Ouverture à la marche

