


MAXI LINTEAU



Les + PRODUITS





- **Produit monolithe** d'un seul tenant : simple et rapide à poser
- **Economique** : pose rapide sans étai, ni planche ou serre joint
- **Certifié** sur maçonnerie brique ou bloc béton par DTA du CSTB
- **Esthétique** : finition parfaite sans joint ou coulures
- **Performant** : forte reprise de charge et isolation (pour le maxi linteau monomur)
- **Polyvalent** : Existe en 5 hauteurs et 2 largeurs de 60 cm à 280 cm
- Pose en **zones sismiques** 2, 3 et 4 conformément à l'eurocode 8

Solution pour
réalisation rapide et sécurisée
des linteaux d'ouverture





CERTIFICATION

- Maxi-linteau soumis au DTA du  n°16/12-650 du 21/01/2013
- Maxi-linteau monomur soumis au DTA du  pour le système Calibric® monomur n°16/09-594 du 12/10/2012
- Conforme au marquage  et à la norme NF EN 771-1
- Classement support d'enduit de type RT3 conformément au cahier du  2973

CARACTÉRISTIQUES

Dimensions (ép.x h) en cm	MAÇONNERIE DE 20 CM					MAÇONNERIE MONOMUR
		20 x 20	20 x 25	20 x 27	20 x 30	20 x 31,4
Réservation intérieure en cm	12 x 16	12 x 21	12 x 22,5	12 x 22,5	12 x 24	15 x 22,5
Longueur produit disponible en cm*	80 - 110 - 140 - 170 - 200 - 260 - 280					
Poids kg/ml	22	29	32	42	45	82

* Appliquer largeur d'ouverture + 19 cm pour obtenir la longueur minimale de produit à commander

PERFORMANCES CLÉS



- Seul produit en terre cuite avec DTA validant **la pose sur brique ou bloc béton.**



- Seul maxi linteau monomur **37,5 du marché**, il améliore la performance thermique du système monomur.



- Les maxi linteaux TERREAL sont capables de **supporter jusqu'à 1,5 t/ml, sans étau** idéal pour une porte de garage.



- **Tous les accessoires monolithes TERREAL sont RT3** (compatibles avec l'utilisation d'enduit lourd ou semi-allégé).



L'astuce MONOLITHES.

- À partir d'élément de grande dimension, il est possible de réaliser facilement les découpes directement sur chantier (produit 100% terre cuite sans aucun renfort).
- Idéalement conçu pour les portes de garage.



Vidéos de pose :

Comparaison pose vs U de chaînage :



Direction des ventes
11, rue de Pibrac - 31770 Colomiers
T. +33 (0)5 34 55 47 17 - F. +33 (0)5 34 55 47 18

Assistance technique
Antipolis Bât. B
Avenue Normandie Niemen BP13 - 31701 Blagnac
monolithes@terreal.com
T. +33 (0)5 34 36 21 00 - F. +33 (0)5 34 36 21 01

www.terrealstructure.com




TERREAL