


GAMME DE COLORIS


Pour pallier les légères différences de coloris inhérentes à la cuisson et à la matière première nous vous recommandons de panacher les produits. Pour confirmer votre choix notre service "Envoi échantillons" se tient à votre disposition.



GABARRE




PASTEL




PAYSAGE




RETHAISE



ROSE



ROUGE



SAINTONGE

TUILE DE COURANT À TENONS

Réf. 456



RETHAISE



ROUGE



VIEILLI

Le rendu des coloris sur ces photos n'est pas contractuel et ne peut être complètement fidèle à la réalité.



Ce produit a été fabriqué selon une organisation certifiée conforme, par AFNOR certification, aux référentiels ISO 9001 pour la qualité, ISO 14001 pour l'environnement et ISO 50001 pour l'énergie.

Toutes les tuiles EDILIANs Toiture sont conformes aux exigences de la norme NF EN 1304.

Seuls les modèles de tuile identifiés par le logo NF, NFM ou NFFP sont conformes aux exigences du référentiel de la Marque NF Tuiles de Terre Cuite NF063. Les caractéristiques certifiées par la marque NF Tuile Terre Cuite sont l'aspect, les caractéristiques géométriques, la résistance à la rupture par flexion, l'imperméabilité (classe 1), la résistance au gel selon NF EN 539-2, la résistance au gel "climat de montagne" (uniquement pour les modèles identifiés par le logo NFM) l'aptitude à être utilisée sur des couvertures Faible pente (uniquement par le logo NF FP). www.marque-nf.com

SERVICES EDILIANs

À vos côtés tout au long du projet



Bureau d'études

Des experts réalisent vos projets les plus complexes et répondent à toutes vos questions.



Service échantillons

La livraison d'échantillons en 72h pour vous aider à faire votre choix.



Hotline

Une équipe d'experts répond à toutes vos questions techniques.

hot.line@edilians.com

0 810 148 223 Service 0,06 € / min + prix appel

EDILIANs

Site industriel
de St-Geours-d'Auribat
251, route de Pontonx
40380 St-Geours-d'Auribat
Tél : 05 58 98 49 00
Fax : 05 58 98 96 85

edilians.com

CANAL GIRONDE 50 Poudenx

Réf. 406

CANAL GIRONDE 50 À TENONS Poudenx

Réf. 456

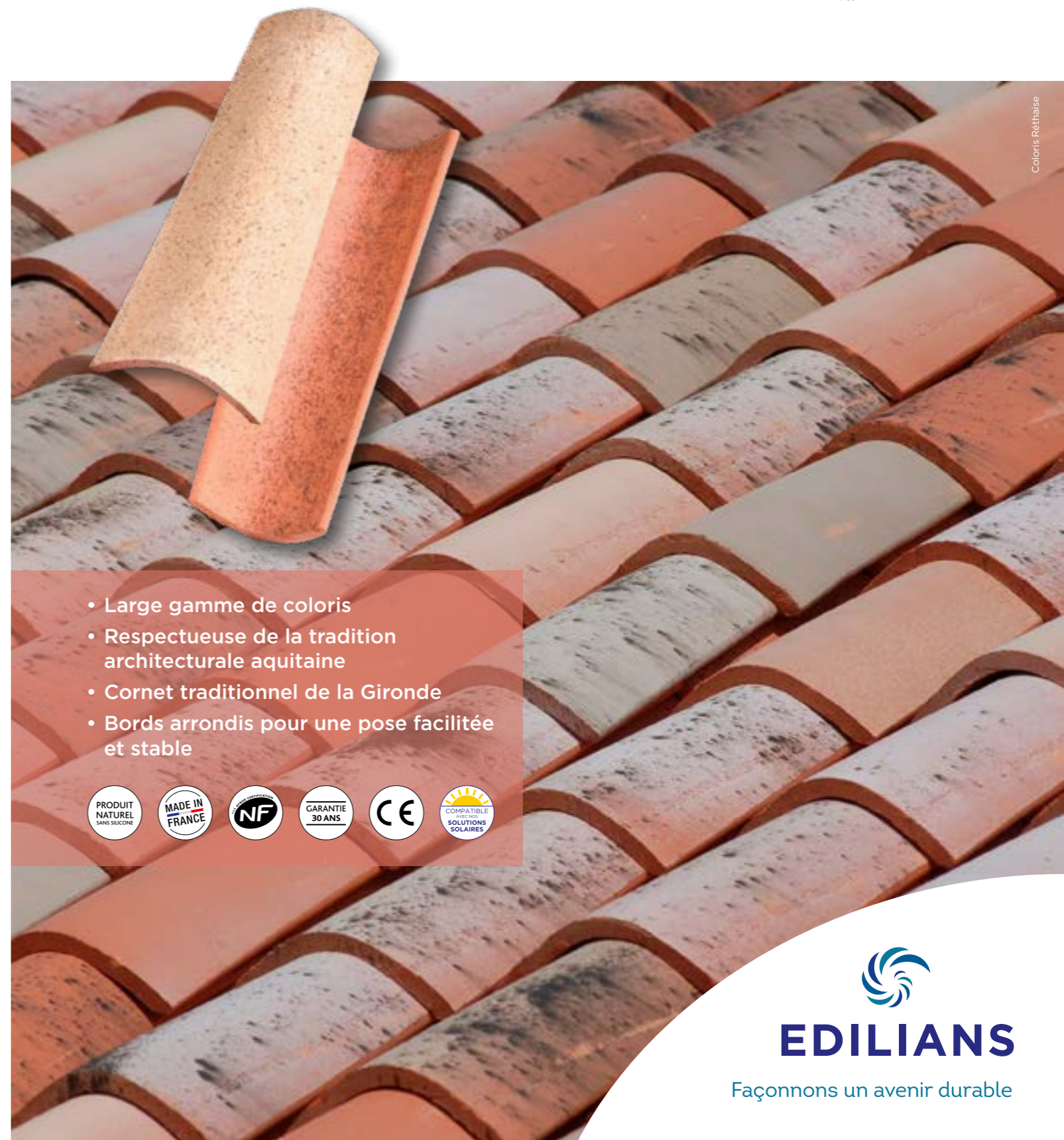
LA SIGNATURE CANAL TYPIQUE DE L'AQUITAINE

Tuile canal



NOS SOLUTIONS TOITURE

edilians.com



- Large gamme de coloris
- Respectueuse de la tradition architecturale aquitaine
- Cornet traditionnel de la Gironde
- Bords arrondis pour une pose facilitée et stable



EDILIANs

Façonnons un avenir durable

Cetle documentation annule et remplace les précédentes éditions. Ce document a une valeur non contractuelle et est notamment susceptible d'être modifié à tout moment (voir les informations actualisées sur la fiche produit du site www.edilians.com). Les photographies correspondent à des suggestions de présentation et ont une valeur non-contractuelle. Edilians S.A.S., capital de 161 227 700 €, RCS Lyon B 449 354 224, et siège social au 65, Chemin du Moulin Carron, 69570 Dardilly, France. Conception et réalisation : © janvier 2024 www.easy.com.fr / © 2024 Edilians. Tous autres droits réservés.

Coloris Réthaise

CANAL GIRONDE 50

Poudenx Réf. 406

CANAL GIRONDE 50 À TENONS Poudenx

Réf. 456

Tuile canal

Caractéristiques techniques

Site de production :
St Geours d'Auribat

Longueur hors tout :
≈ 492 mm

Largeur grand cornet :
180 mm

Largeur petit cornet :
≈ 142 mm

Largeur hors tout :
≈ 180 mm

Largeur utile :
≈ 215 mm

Nb au m² :
de 12,4 à 13,5 selon recouvrement

Pureau :
de 322 mm à 352 mm

Ml de liteaux par m² de couverture :

Au pureau mini de 322 mm :
3,10 ml

Au pureau moyen de 337 mm :
2,96 ml

Au pureau maxi de 352 mm :
2,83 ml

Poids unitaire :

Réf. 406 : ≈ 2 kg

Réf. 456 : ≈ 2,1 kg

Poids au m² :
= De 24,8 à 27 kg selon recouvrement

Quantité par palette :

Réf. 406 : 336 tuiles

Réf. 456 : 384 tuiles

DTU : 40-22

Classe de galbe : G3*


LES
+
PRODUIT

POUR LES ARCHITECTES

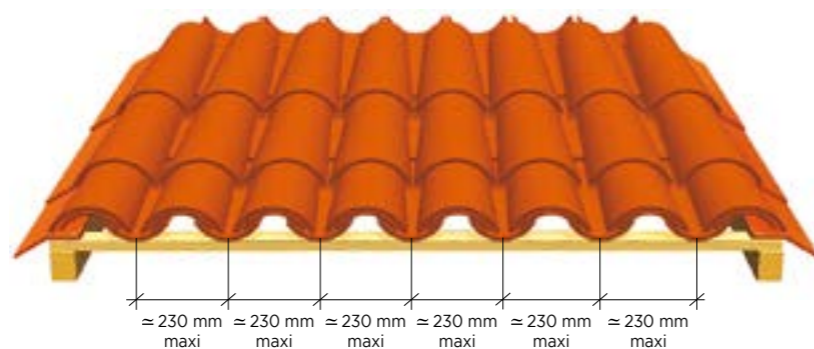
CCTP disponibles en téléchargement sur la Fiche Produit du site www.edilians.com

COUPES TRANSVERSALES AU NIVEAU DU LITEAU

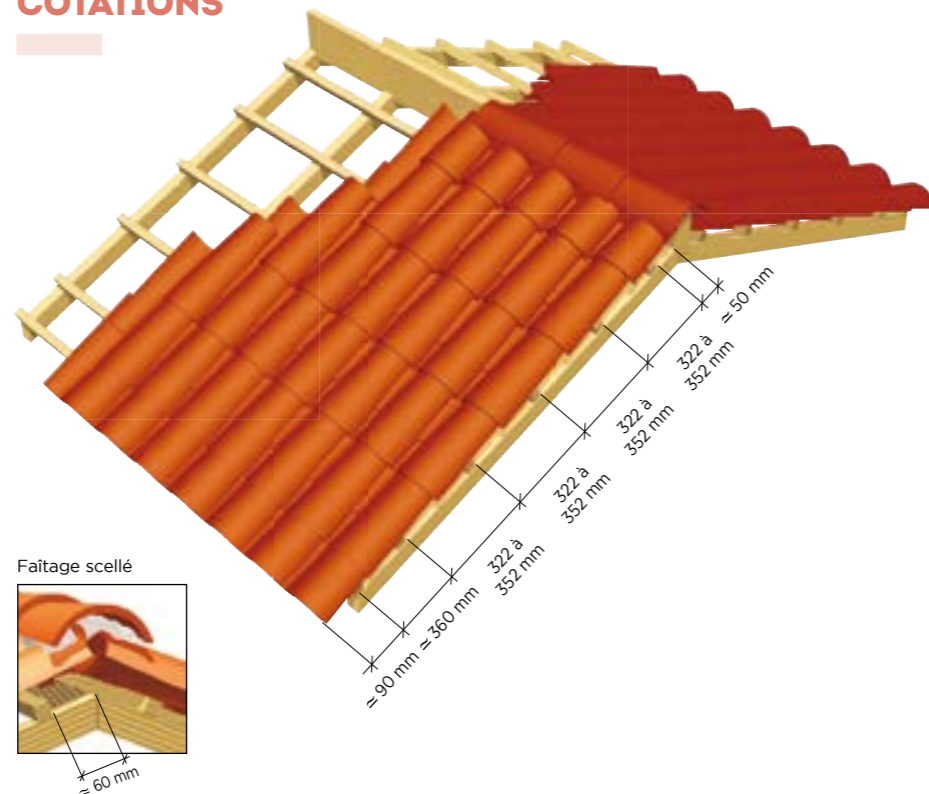
Pose avec planches de rive, sans rives



Pose sans planches de rive, avec Bardelis "S"



COTATIONS



TABLEAUX DES PENTES MINIMALES ADMISSIBLES (exprimé en % - extrait du DTU 40-22).

Important : au-delà de 12 ml de projection horizontale contacter notre Hot Line.


Sans écran	Zones géographiques d'application					
	Zone 1 < 200 m		Zone 2 entre 200 m et 500 m		Zone 3 > 500 m	
Sites	Pente	Recouvrement	Pente	Recouvrement	Pente	Recouvrement
Protégé	24%	140 mm	27%	150 mm	30%	150 mm
Normal	27%	150 mm	30%	160 mm	33%	160 mm
Exposé	30%	160 mm	33%	170 mm	35%	170 mm

TUILES COMPLÉMENTAIRES


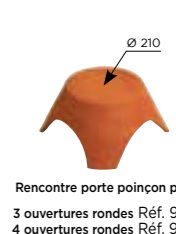
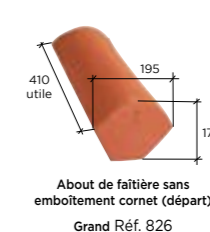
Accessoires de plain pan



Accessoires de rive



Accessoires de faitage



Autres produits



(1) VMC : perte de charge inférieure à 25 Pa pour un débit d'extraction aéraulique de 200 m³/h, conforme aux prescriptions du DTU 68.3 et CPT 3615.

(2) Longueur 50 cm : prévoir une découpe d'ajustement.

(3) Pose scellée obligatoire

* La classe de galbe de la tuile nécessite de choisir un closoir ventilé adapté avec la forme de celle-ci, selon le référentiel de certification QB «closoirs ventilés».

Pour les compatibilités de coloris par accessoire, merci de consulter notre site internet.