

Gamme de coloris

Pour pallier les légères différences de coloris inhérentes à la cuisson et à la matière première nous vous recommandons de panacher les produits. Le rendu des coloris sur ces photos n'est pas contractuel et ne peut être complètement fidèle à la réalité. Pour confirmer votre choix notre service «Envoi échantillons» se tient à votre disposition.



Flammé
Rustique



Vieilli
Masse



**COLORIS SUR
COMMANDE**

Cette tuile est compatible avec une pose en bardage.
Pour plus d'informations, vous référer au Guide pratique Bardage du CSTB ou contactez notre service Hotline 0 810 148 223.

Tuile à emboîtement petit moule à pureau plat

VALOISE Huguenot



Coloris Flammé Rustique

**Ligne contemporaine
et haut niveau
de qualité.**


- Argiles du Beauvaisis
- Facilité de pose
- Qualité de finition
- Tuile de rive à rabat
- Large gamme de coloris



Ref.310



Vous avez besoin d'un quantitatif ? D'une validation technique?



Emboîtement	Pose	Longueur hors tout	Largeur hors tout	Poids unitaire	Nombre au m ²	DTU	Site de production
Double	joints croisés	≈ 320 mm	≈ 222 mm	≈ 2,2 kg	≈ 20	40-211	S ^t Germer de Fly

Tableaux des pentes minimales admissibles (exprimé en m/m - extrait du DTU 40-211). Important : au delà de 12ml de projection horizontale contacter notre Hot Line.	Sans écran			Avec écran			
	Zones géographiques d'application	Zones géographiques d'application	Zones géographiques d'application	Zones géographiques d'application	Zones géographiques d'application	Zones géographiques d'application	
Sites	Zone 1 < 200m	Zone 2 entre 200 et 500m	Zone 3 > 500m	Sites	Zone 1 < 200m	Zone 2 entre 200 et 500m	Zone 3 > 500m
Protégé	0,55	0,60	0,70	Protégé	0,45	0,50	0,60
Normal	0,60	0,70	0,80	Normal	0,50	0,60	0,70
Exposé	0,80	0,90	1,00	Exposé	0,70	0,75	0,85

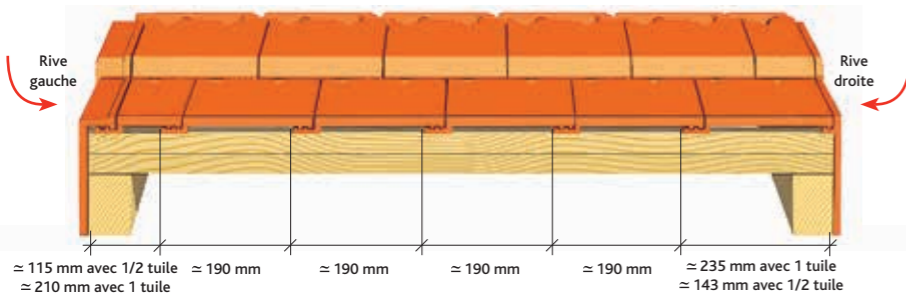
Caractéristiques techniques

MI de liteaux par m² de couverture :
 - Pureau de 268 mm : = 3,73 ml
 Poids au m² : ≈ 44 kg
 Nombre au m² : ≈ 20

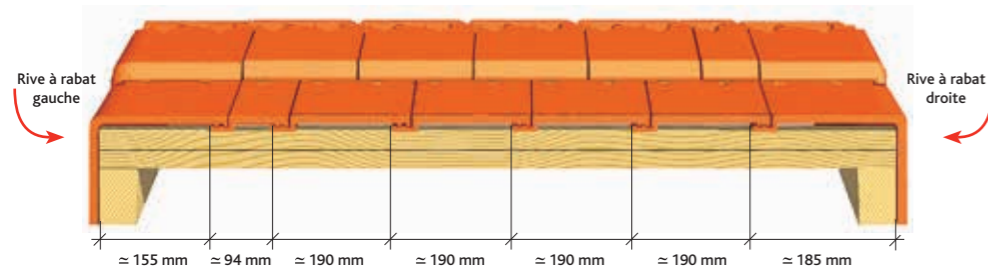
Pureau catalogue : ≈ 268 mm
 Largeur utile : ≈ 190 mm
 Quantité par palette : 480 tuiles
 Pose à joints croisés

Coupes transversales au niveau du liteau

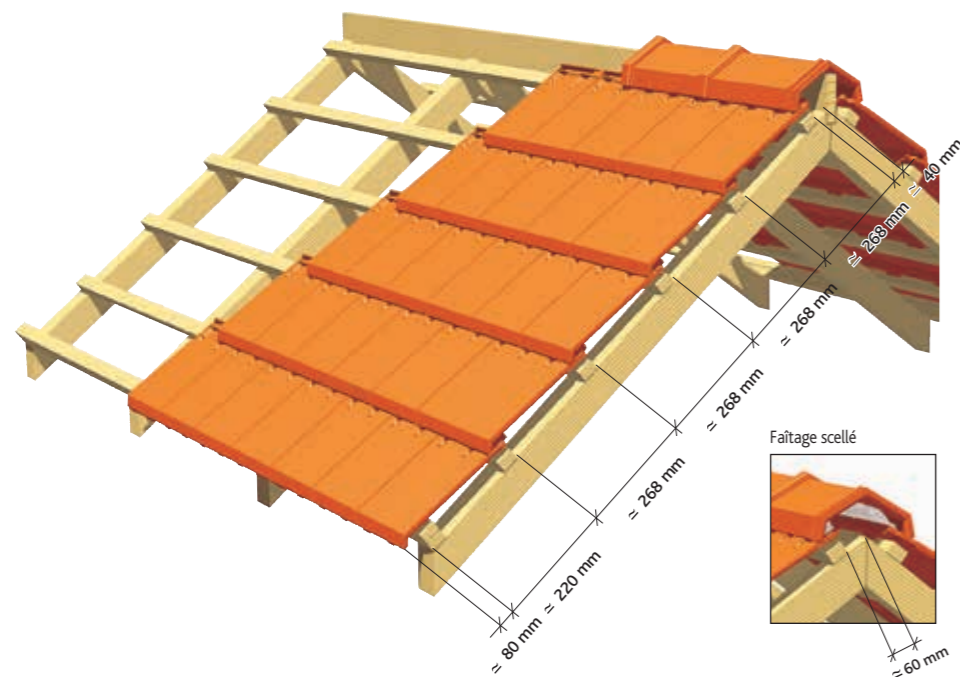
Pose avec rives individuelles



Pose avec tuiles de rives à rabat



Cotations



Tuiles complémentaires

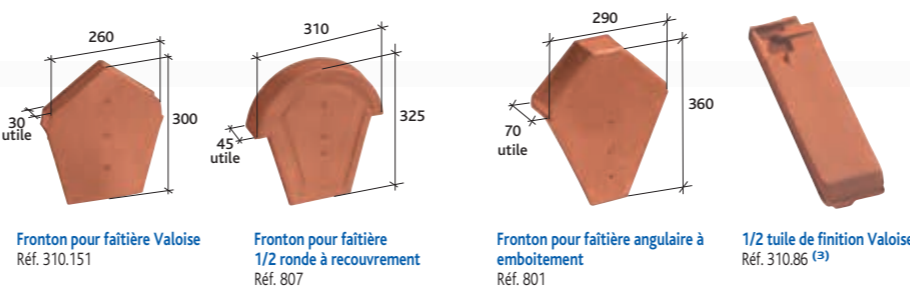
Accessoires de plain pan



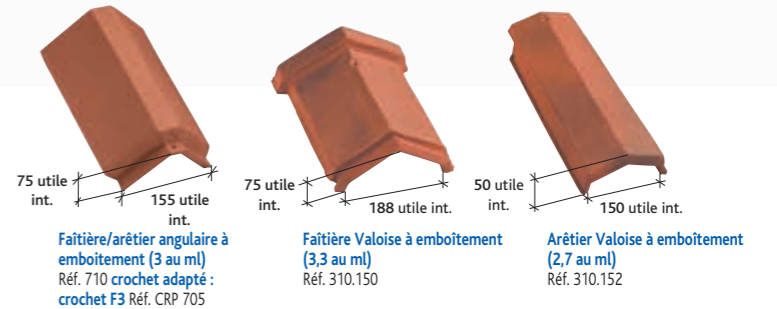
Accessoires de rive



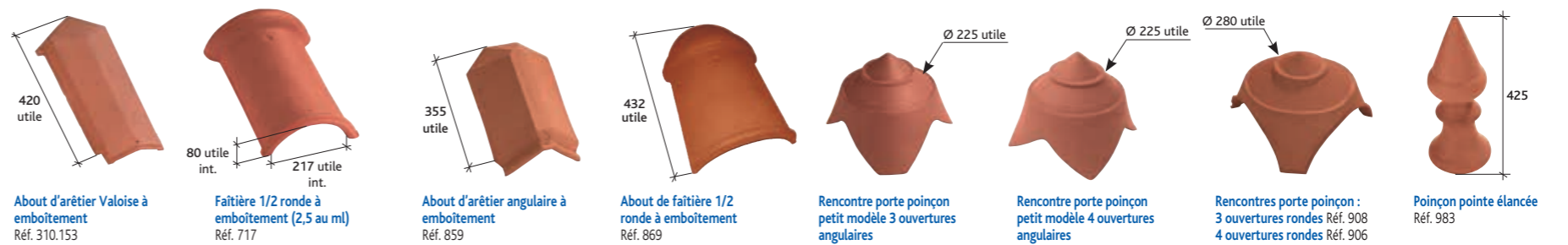
Accessoires de rive



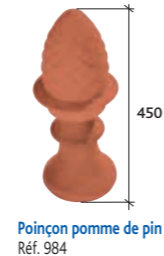
Accessoires de faîtière



Accessoires de faîtière



Accessoires de faîtière



Accessoires fonctionnels



Tuile à énergie solaire



Section du liteau	25x27	27x40	40x40
Type de crochet	Mono 14	Mono 14	Mono 17

(1) Compatible avec les modèles Valoise Huguenot / Terroise Huguenot / Auxoise / HP17
 (2) Produit disponible en coloris Brun et Ardoisé
 (3) Sur commande