

COLLECTION

# TECHNIDECOR®

Inventeur du procédé Technidecor, AVM Menuiseries continue d'innover avec 20 modèles décoratifs contemporains qui personnalisent la surface de la porte.

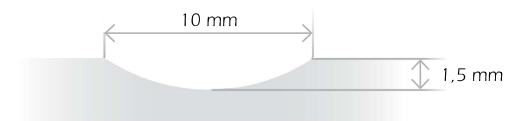
Parement en MDF épaisseur 3 mm plein avec surface gravée selon procédé Technidecor®

Finition prêt à peindre - également disponible en laqué blanc

Livré avec serrure axe à 50 mm montée (compatible poignée à rosace) à pènes métalliques

- 1 point en modèle standard et confort
- 3 points en modèle isolante

Huisseries compatibles et principales options disponibles : voir cahier technique p18



Coupe de la gravure TECHNIDECOR®


## Disponible en



## Finition



## Type



## Modèle



## Dimensions (mm)

630	630	430	2040
730	730	530	
830	830	630	
930	930	730	
		830	
		930	

Hors standard : nous consulter



Modèle TRIX  
Huisserie H3 à recouvrement



Sens poussant

Sens tirant

PERSONNALISEZ  
VOS PORTES !



Aspect de la porte livrée pré-peinte



AVANT PEINTURE

Aspect de la porte une fois peinte en blanc



APRÈS PEINTURE



Modèle MIX avec huisserie OPTIMIO à recouvrement



Modèle ARCADE avec huisserie OPTIMIO à recouvrement

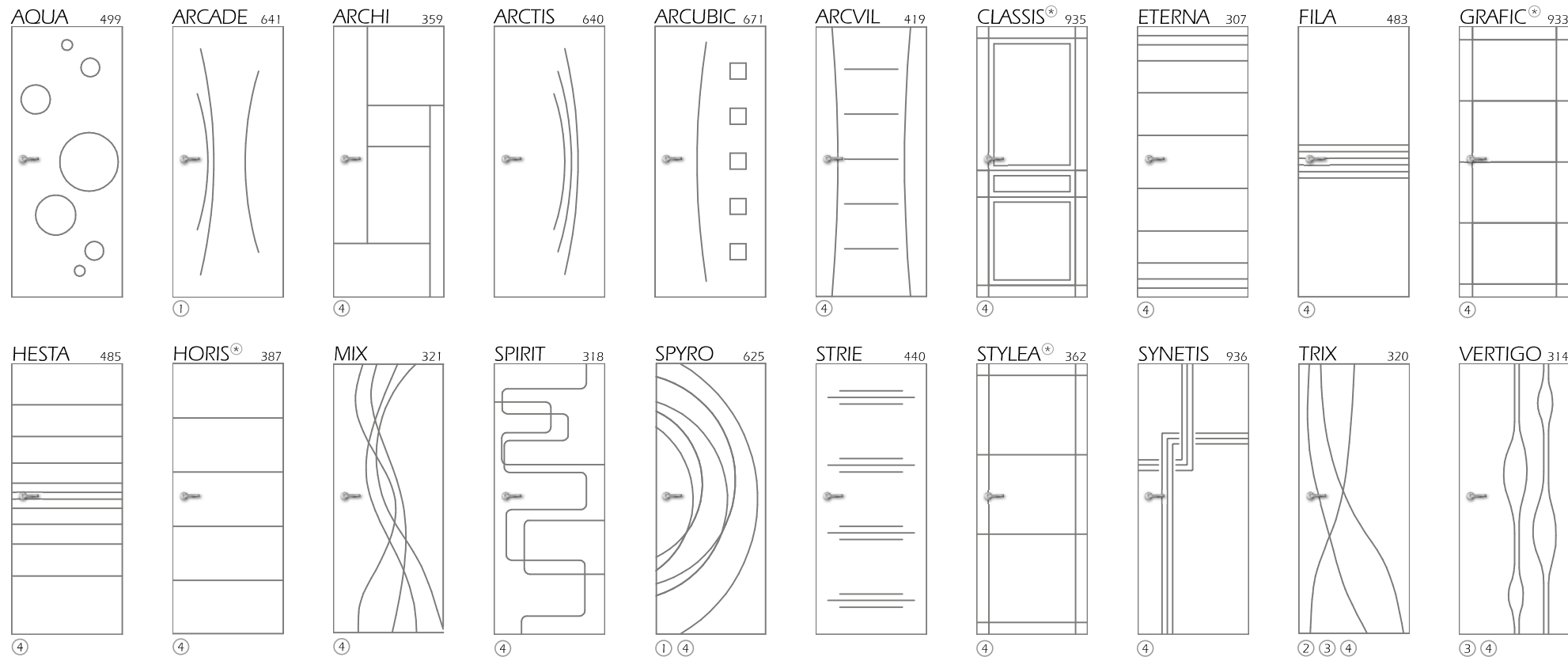


Modèle HORIS avec huisserie OPTIMIO à recouvrement

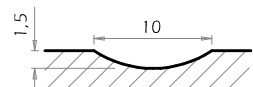


Modèle ARCHI avec huisserie OPTIMIO à recouvrement

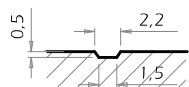
# 20 MODÈLES EXCLUSIFS



Détail de la gravure sur vantail :  
PRÉPEINT ■ LAQUÉ ■ PLAQUAGE ESSENCE FINE



Détail de la gravure sur vantail :  
■ STRATIFIÉ



- ① Ces modèles ne sont pas disponibles dans des configurations à double vantaux
- ② La version à double vantaux est uniquement à vantaux égaux
- ③ Une largeur minimum est nécessaire pour obtenir la représentation complète du motif (plan sur demande)
- ④ Existe également en version optimisée pour blocs-portes acoustiques ou isolants. La gravure s'arrête dans ce cas à 25 mm du chant de porte.

\* MODÈLES VERSION REGARD VITRÉ

