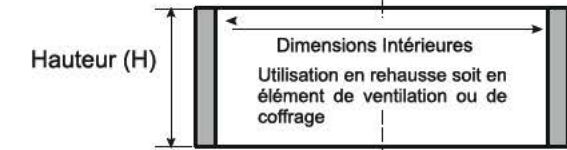
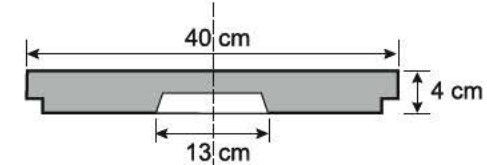
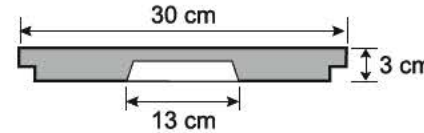


BOÎTES EAUX PLUVIALES ECO

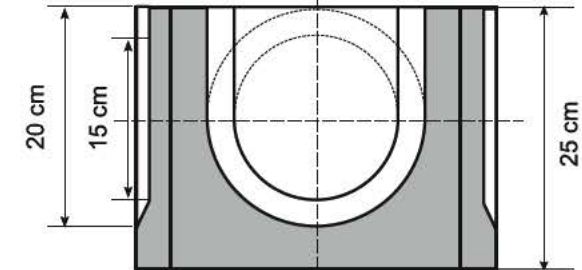
COUVERCLES PPS Démoulage différé

Désignation	Couvercle 30x30/3	Couvercle 40x40/4
Usage	Couvercle	Couvercle
Dimensions Extérieures (cm)	30 X 30	40 X 40
Epaisseur (cm)	3	4
Poids à l'unité (kg)	6	10
Nombre par palette	72	36
Poids par palette (kg)	432	360
Code	402	406



RÉHAUSSES PPS Béton Vibré Comprimé

Désignation	Réhausse 30x30H25 Pressé	Réhausse 40x40H20 Pressé	Réhausse 40x40H25 Pressé
Réhausse	Sans Réserve	Sans Réserve	Avec 3 Réserve
Dimensions Intérieures (cm)	24 X 24	33 X 33	33 X 33
Dimensions Extérieures (cm)	30 X 30	40 X 40	40 X 40
Hauteur Extérieure H (cm)	25	20	25
Poids à l'unité (kg)	17	21	25
Nombre par palette	96	63	54
Poids par palette (kg)	1632	1323	1350
Code	403	408	409



BOÎTES de BRANCHEMENTS PPS Béton Vibré Comprimé (avant trou avec voile béton à percer)

Désignation	Boîte EP 30x30H25 Pressé	Boîte EP 40x40H25 Pressé
Usage	Boîte de branchement	Boîte de branchement
Dimensions Intérieures (cm)	24 X 24	33 X 33
Dimensions Extérieures (cm)	30 X 30	40 X 40
Hauteur Extérieure H (cm)	25	25
Poids à l'unité (kg)	22	33
Nombre par palette	96	54
Poids par palette (kg)	2112	1782
Code	401	405

